



ENCUESTA DE COYUNTURA I TRIMESTRE 2024

**ASOCIACIÓN VENEZOLANA DE LA INDUSTRIA
QUÍMICA Y PETROQUÍMICA**

ASOQUIM



ASOQUIM

MOTIVACIÓN

- La Encuesta de Coyuntura es el instrumento que permite a ASOQUIM el monitoreo de las principales variables que afectan al sector químico-petroquímico, para proveer a la asociación y a las empresas afiliadas de los elementos de juicio que propicien la toma oportuna de decisiones.
- Asimismo, a través de los medios de comunicación mantenemos informada a la población en general de la situación del sector.



MUESTRA

SEGMENTOS	AFILIADOS	MUESTRA / SEGMENTO	% MUESTRA / SEGMENTO	% MUESTRA / TOTAL
PETROQUÍMICA	6	1	16,7%	0,7%
QUÍMICA INTERMEDIA	11	2	18,2%	1,3%
QUÍMICA DIVERSA	61	15	24,6%	10,0%
PRODUCTOS RELACIONADOS	28	2	7,1%	1,3%
COMERCIO Y SERVICIOS	44	12	27,3%	8,0%
TOTAL	150	32	----	21,3%



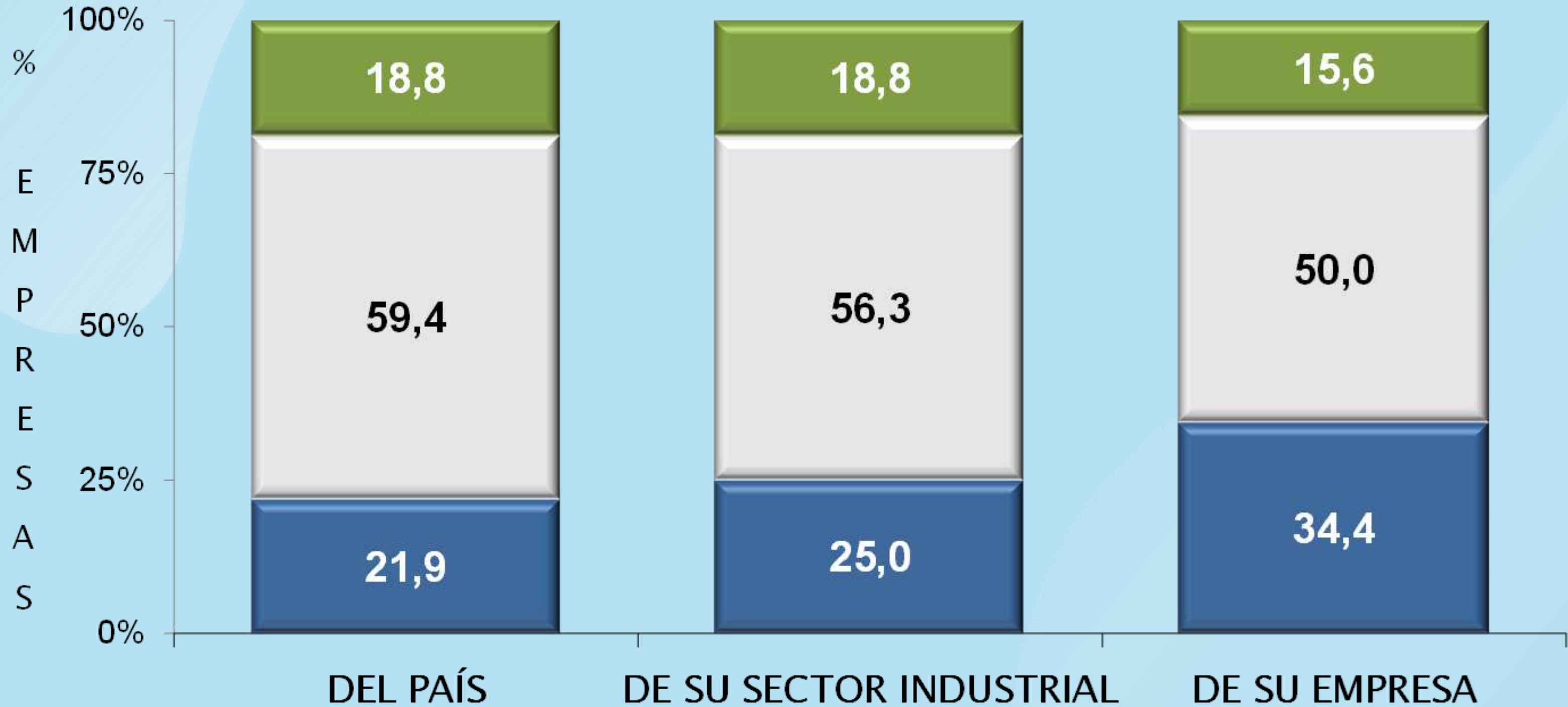
SITUACIÓN ECONÓMICA ACTUAL

vs. HACE 12 MESES

■ MEJOR

■ IGUAL

■ PEOR





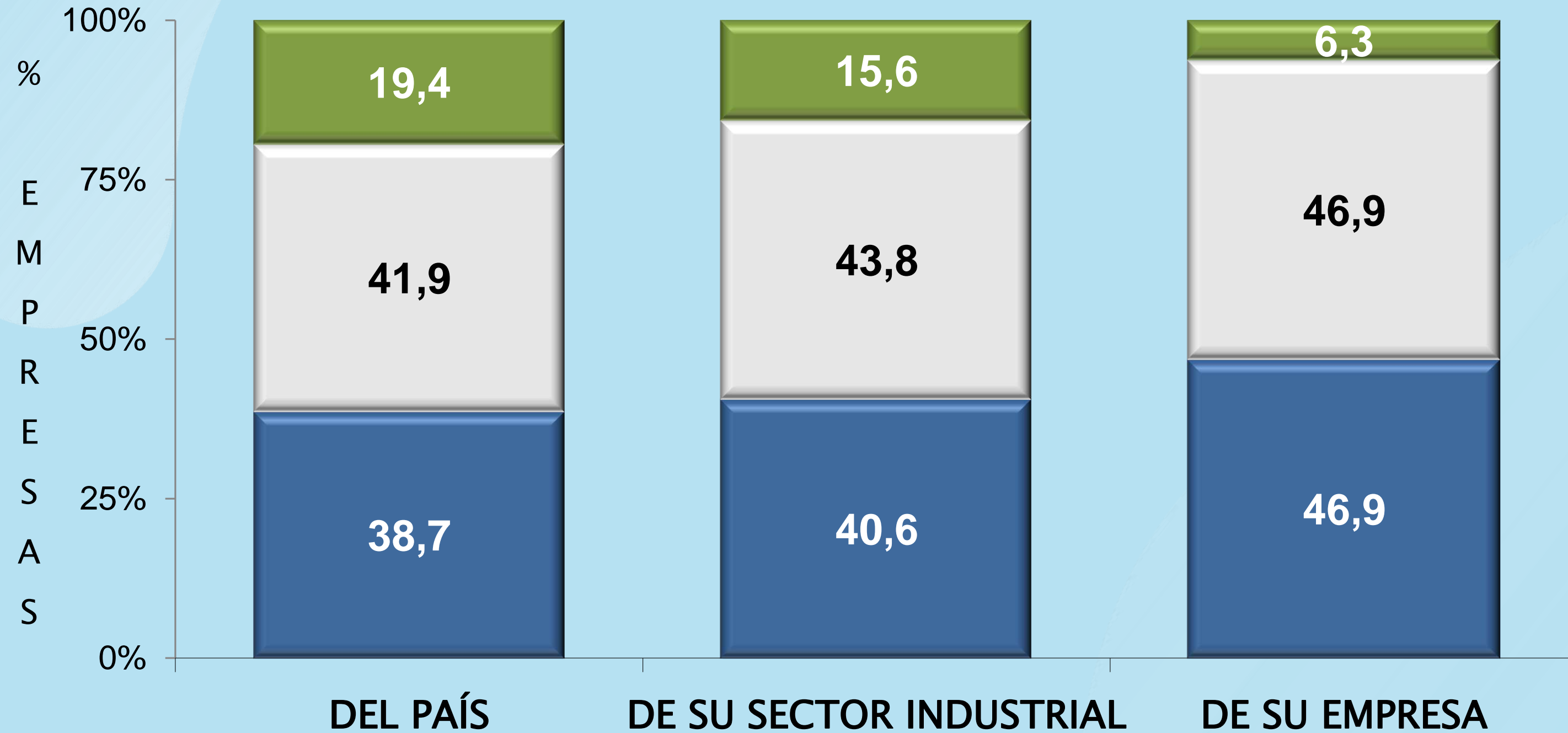
EXPECTATIVAS SITUACIÓN ECONÓMICA

A 1 AÑO vs. ACTUAL

MEJOR

IGUAL

PEOR





VOLUMEN DE VENTAS

VARIACIÓN %

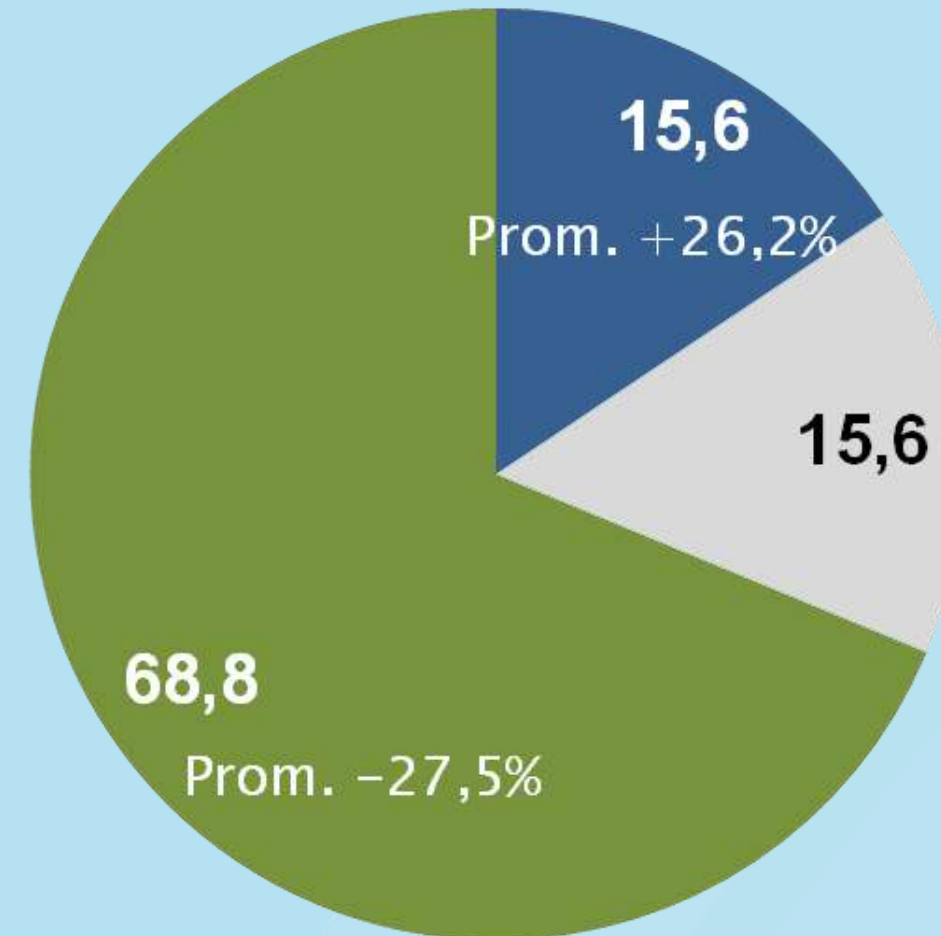
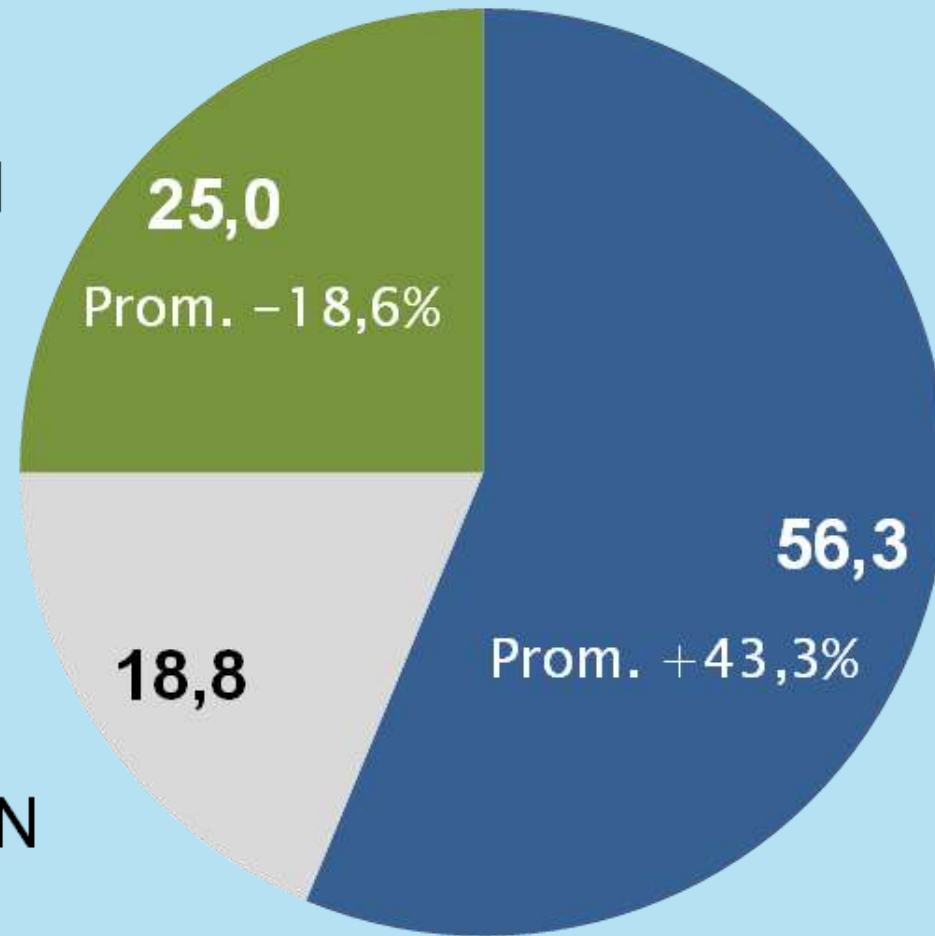
I TRIM 2024 vs. I TRIM 2023

I TRIM-2024 vs. IV TRIM-2023

■ AUMENTARON

■ IGUAL

■ DISMINUYERON



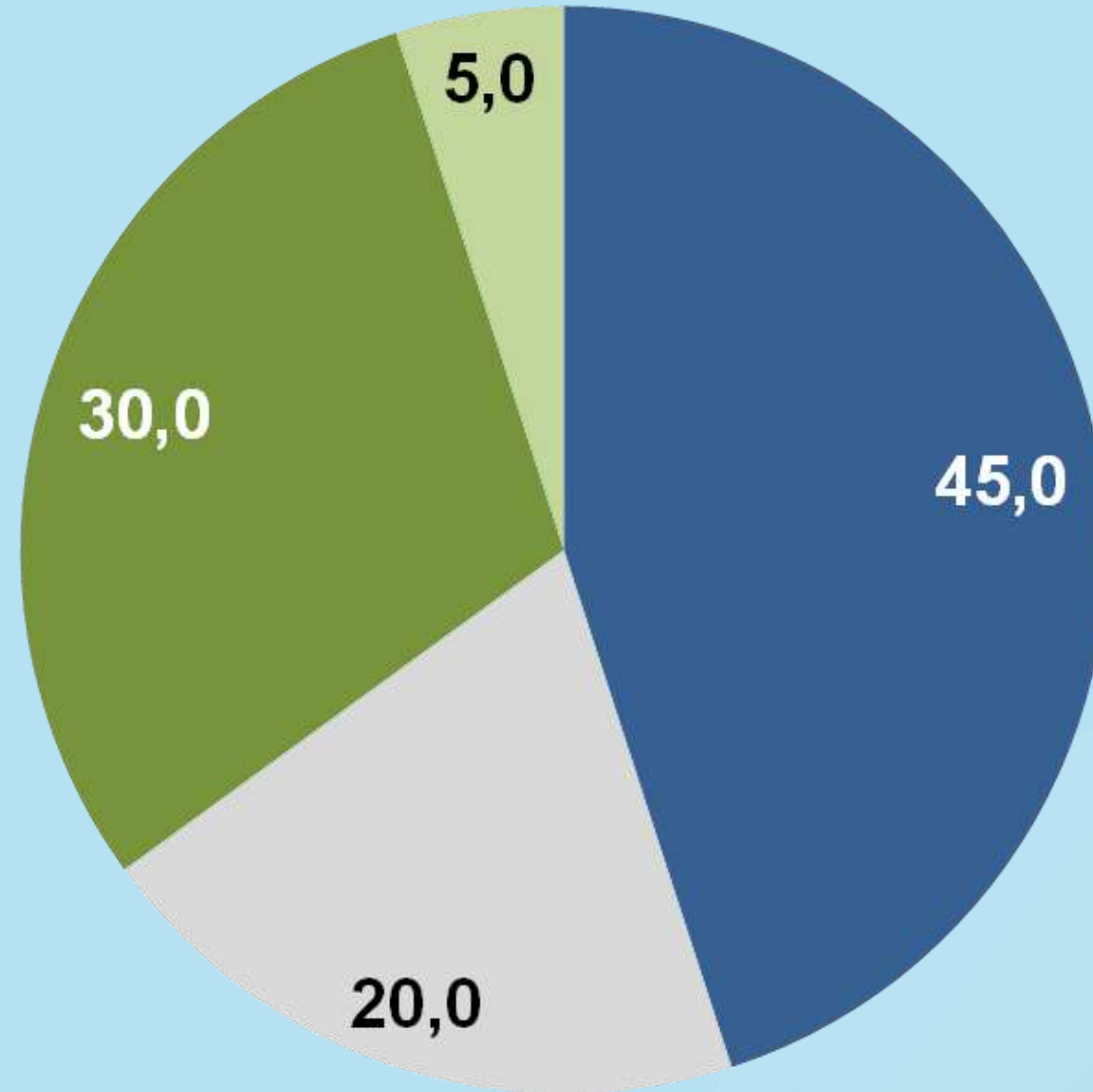
% DE EMPRESAS



VOLUMEN DE PRODUCCIÓN

I TRIM-2024 vs. I TRIM-2023

- AUMENTÓ**
Prom. +60,8%
- IGUAL**
- DISMINUYÓ**
Prom. -21,3%
- NO PRODUJO**
Prom. -26,5%



% DE EMPRESAS



**PRINCIPALES
FACTORES
LIMITANTES DE LA
PRODUCCIÓN**

1. BAJA DEMANDA NACIONAL

2. COMPETENCIA DE PRODUCTOS IMPORTADOS

**3. EXCESIVOS TRIBUTOS FISCALES Y/O
PARAFISCALES**

**4. ENTORNO MACROECONÓMICO
(INFLACIÓN Y DEVALUACIÓN)**

5. FALTA DE FINANCIAMIENTO

**PRINCIPALES
FACTORES
LIMITANTES DEL
COMERCIO**

1. BAJA DEMANDA NACIONAL

2. FALTA DE FINANCIAMIENTO

3. EXCESIVOS TRIBUTOS FISCALES Y/O
PARAFISCALES

4. COMPETENCIA DE PRODUCTOS IMPORTADOS

5. COMERCIO ILÍCITO

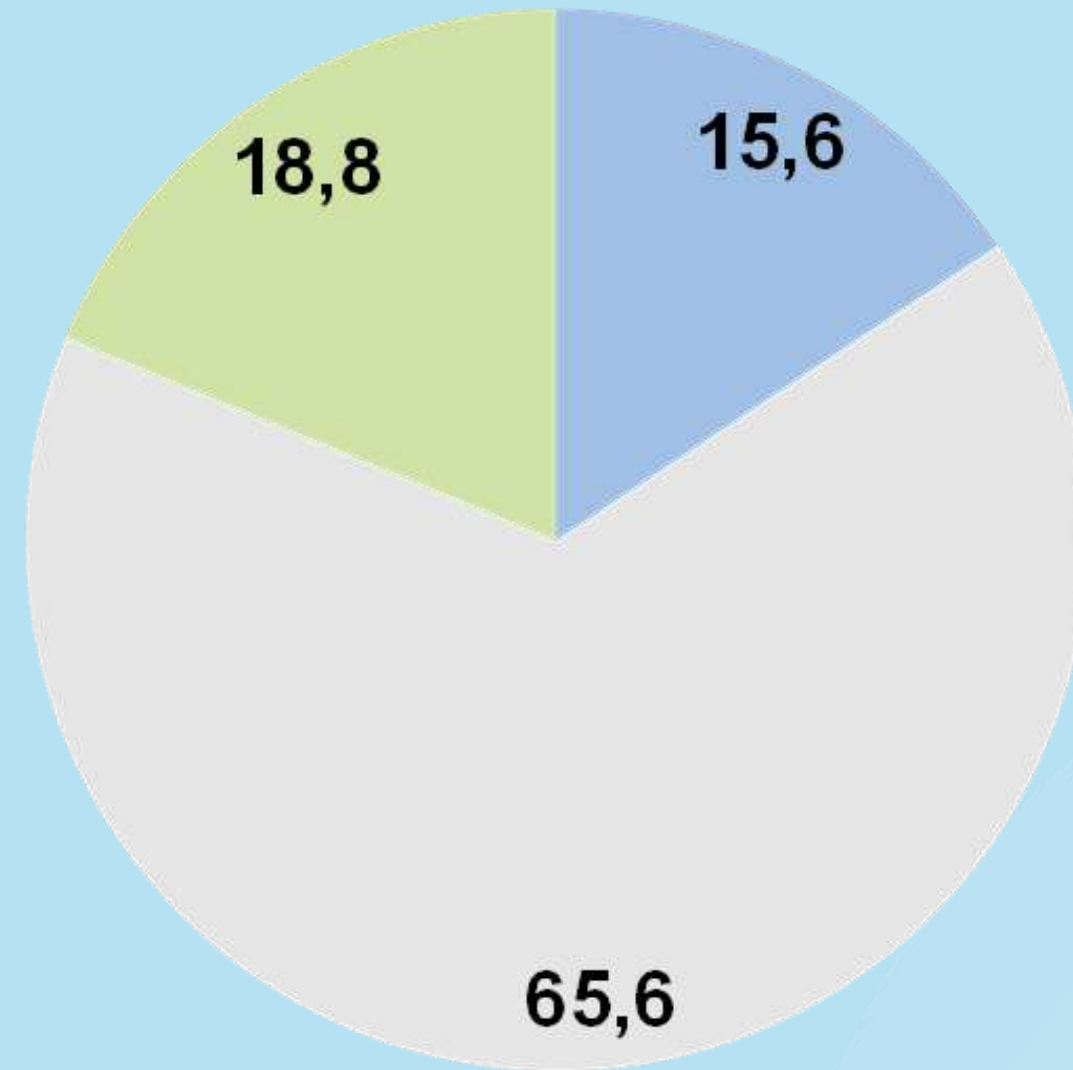
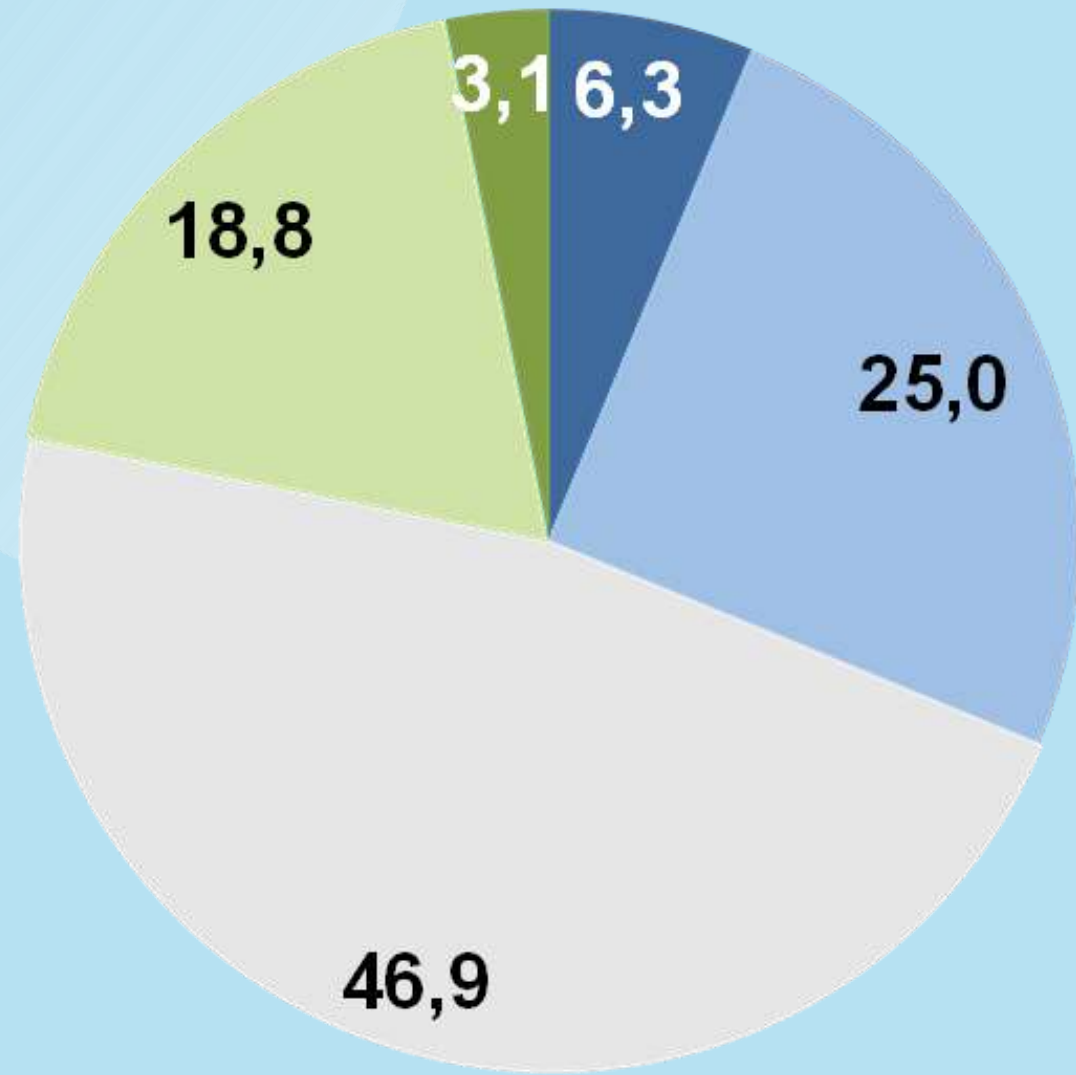


EMPLEO

VARIACIÓN %

I TRIM-2024 vs. I TRIM-2023

I TRIM-2024 vs. IV TRIM-2023



- AUMENTÓ MUCHO
- AUMENTÓ POCO
- FUE IGUAL
- DISMINUYÓ POCO
- DISMINUYÓ MUCHO

% DE EMPRESAS

SUMINISTRO ELÉCTRICO I TRIM-2024

MUESTRA: 32 EMPRESAS – REPORTES DE CORTES: 28 EMPRESAS (87,5%)

No. DE EMPRESAS	%	CONDICIONES DEL SUMINISTRO ELÉCTRICO	No. DE CORTES OCURRIDOS	
			PROGRAMADOS	NO PROGRAMADOS
25	78,1 %	SE AUTOABASTECEN		
4	14,3 %	SIN CORTES	62	766
24	85,7 %	CON 828 CORTES	7,5 %	92,5 %

- TOTAL CORTES DEL SUMINISTRO PARA 24 EMPRESAS = 828

- Cortes / Empresa = 34,5 Promedio

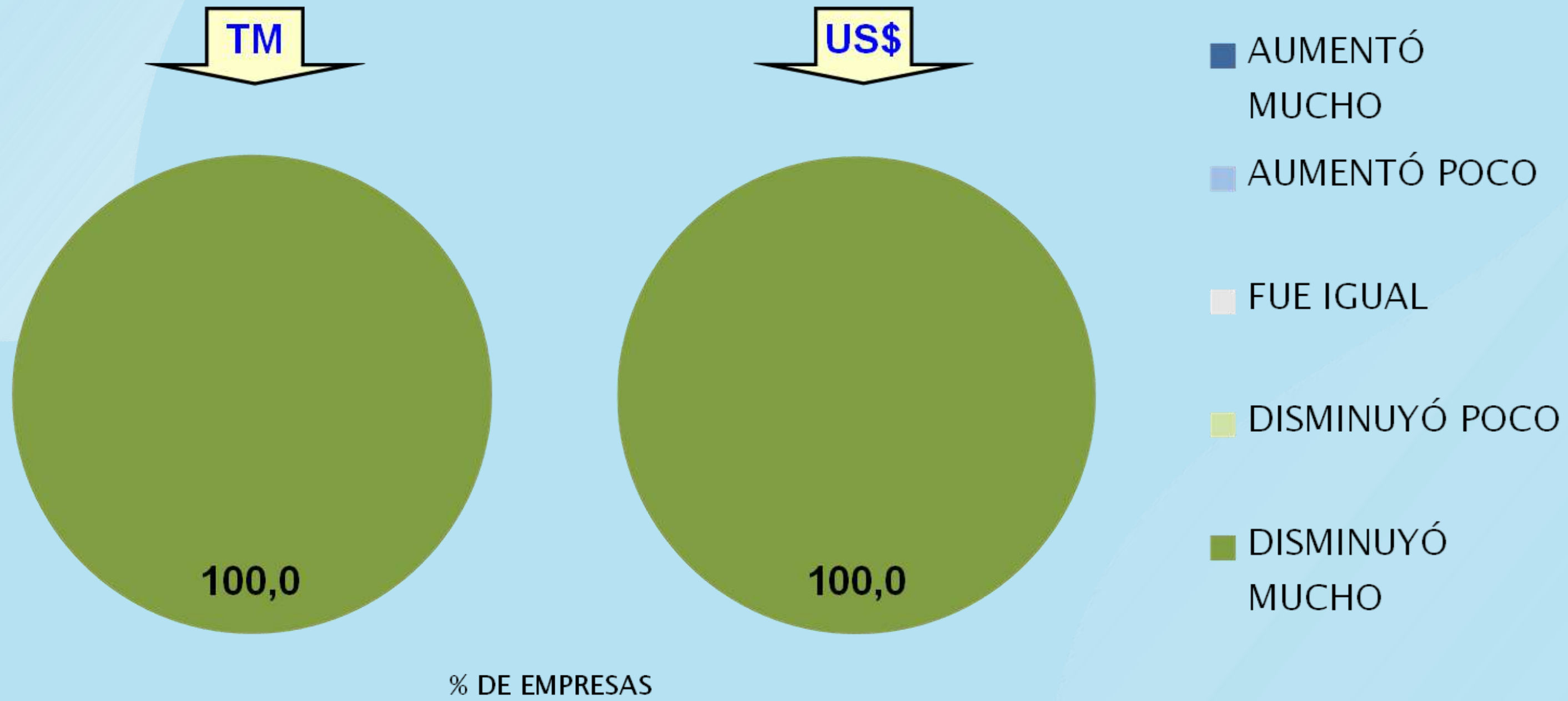
- TOTAL HORAS LABORABLES SIN SUMINISTRO = 2.600

= 108,3 Horas promedio / Empresa = TOTAL 269,7 DÍAS LABORABLES

	UBICACIÓN EMPRESAS CON CORTES				
	Aragua	Carabobo	Caracas	Lara	Miranda
No. DE EMPRESAS	5	10	2	2	5
%	20,8%	41,7%	8,3%	8,3%	20,8%
No. DE CORTES	204	325	46	109	144
%	24,6%	39,3%	5,6%	13,2%	17,4%
Horas laborables sin suministro	856	926	148	292	378
%	32,9%	35,6%	5,7%	11,2%	14,5%

EXPORTACIONES – VAR. % TM–US\$

I TRIM-2024 vs. I TRIM-2023





DESTINO DE LAS EXPORTACIONES Y % DE EMPRESAS POR DESTINOS

% EXP-TM POR DESTINOS



% EMPRESAS EXPORTADORAS POR DESTINOS



**PRINCIPALES FACTORES
QUE AFECTAN EL
MANTENIMIENTO DEL
FLUJO EXPORTADOR O EL
INCREMENTO DE LAS
EXPORTACIONES**

1. BAJA DEMANDA INTERNACIONAL

2. COSTOS INTERNOS

3. COMPETENCIA INTERNACIONAL

4. COSTOS LOGÍSTICOS

5. TASA DE CAMBIO



**PRINCIPALES FACTORES
QUE ESTIMULAN EL
MANTENIMIENTO DEL
FLUJO EXPORTADOR O EL
INCREMENTO DE LAS
EXPORTACIONES**

**1. COMPETITIVIDAD DE LA EMPRESA Y/O
PRODUCTOS**

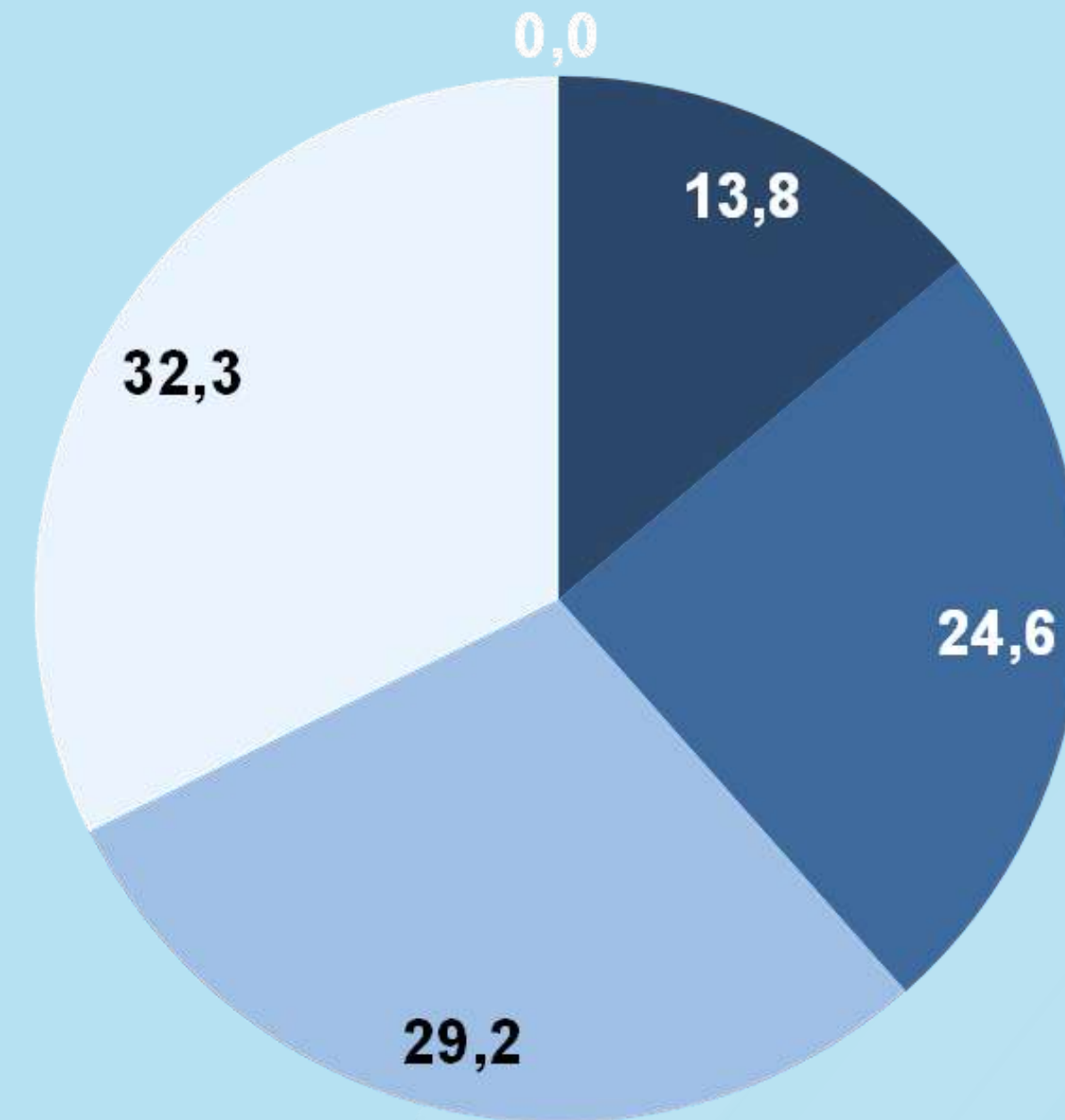
2. DEMANDA INTERNACIONAL

3. ASISTENCIA AL EXPORTADOR

INVERSIONES I TRIM-2024 vs. I TRIM-2023

90,6 % DE LAS EMPRESAS EN LA MUESTRA REALIZÓ INVERSIONES

- Edificaciones y estructuras
- Maquinaria, equipos y sistemas
- Mtto. en edificaciones, maquinaria, equipos y sistemas
- Inventarios
- Otras inversiones



% DE EMPRESAS

PRÁCTICAS DE COMERCIO ILÍCITO

QUE AFECTAN A 25 EMPRESAS (78,1 % DE LA MUESTRA)





¡GRACIAS POR SU ATENCIÓN!

ASOQUIM

www.asoquim.com

@asoquim