



ENCUESTA DE COYUNTURA II TRIMESTRE 2021

SECTOR QUÍMICO-PETROQUÍMICO AFILIADO

MOTIVACIÓN

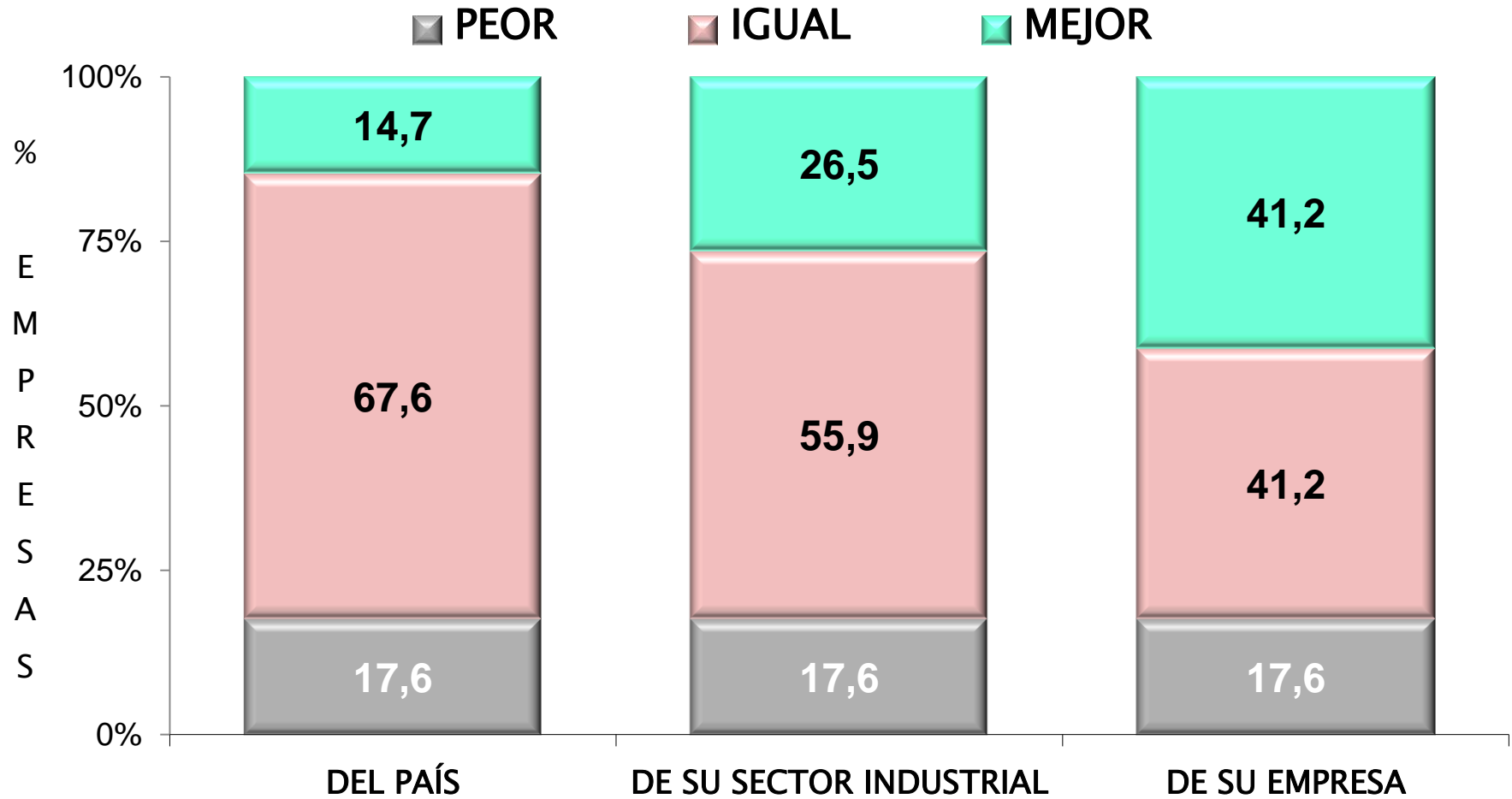
- La Encuesta de Coyuntura es el instrumento que permite a ASOQUIM el monitoreo de las principales variables que afectan al sector químico-petroquímico, para proveer a la asociación y a las empresas afiliadas de los elementos de juicio que propicien la toma oportuna de decisiones.
- Asimismo, a través de los medios de comunicación mantenemos informada a la población en general de la situación del sector.

MUESTRA

SEGMENTOS	AFILIADOS	MUESTRA / SEGMENTO	% MUESTRA / SEGMENTO	% MUESTRA / TOTAL
PETROQUÍMICA	6	1	16,7%	0,6%
QUÍMICA INTERMEDIA	12	5	41,7%	3,2%
QUÍMICA DIVERSA	64	18	28,1%	11,7%
PRODUCTOS RELACIONADOS	27	1	3,7%	0,6%
COMERCIO Y SERVICIOS	45	9	20,0%	5,8%
TOTAL	154	34	----	22,1%

SITUACIÓN ECONÓMICA ACTUAL

07/2021 Vs 07/2020



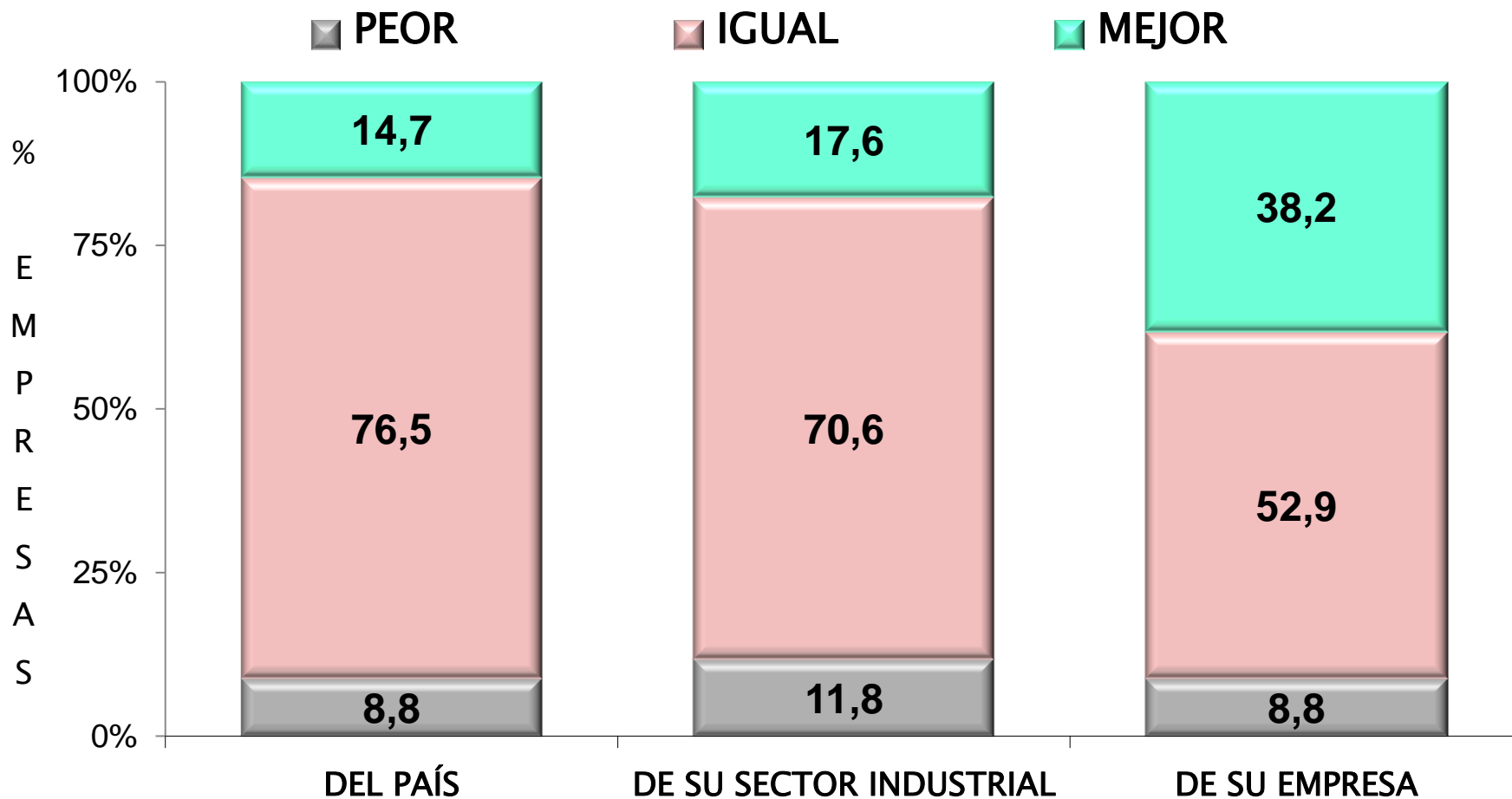
HISTÓRICO PAÍS

HISTÓRICO SECTOR

HISTÓRICO EMPRESA

EXPECTATIVAS SITUACIÓN ECONÓMICA

A 1 AÑO Vs ACTUAL



HISTÓRICO PAÍS

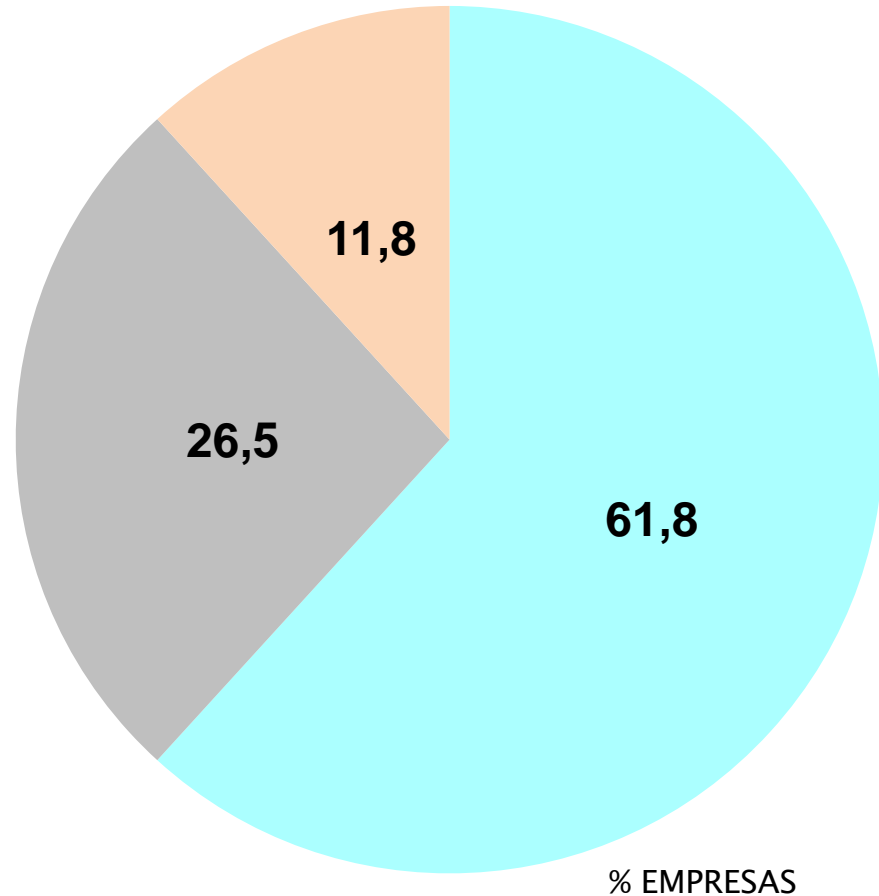
HISTÓRICO SECTOR

HISTÓRICO EMPRESA

VOLUMEN DE VENTAS

VAR. % II TRIM-2021 Vs II TRIM-2020

- AUMENTARON**
Aumento Prom.: +195,2 %
- DISMINUYERON**
Caída Prom.: -36,6 %
- IGUAL**



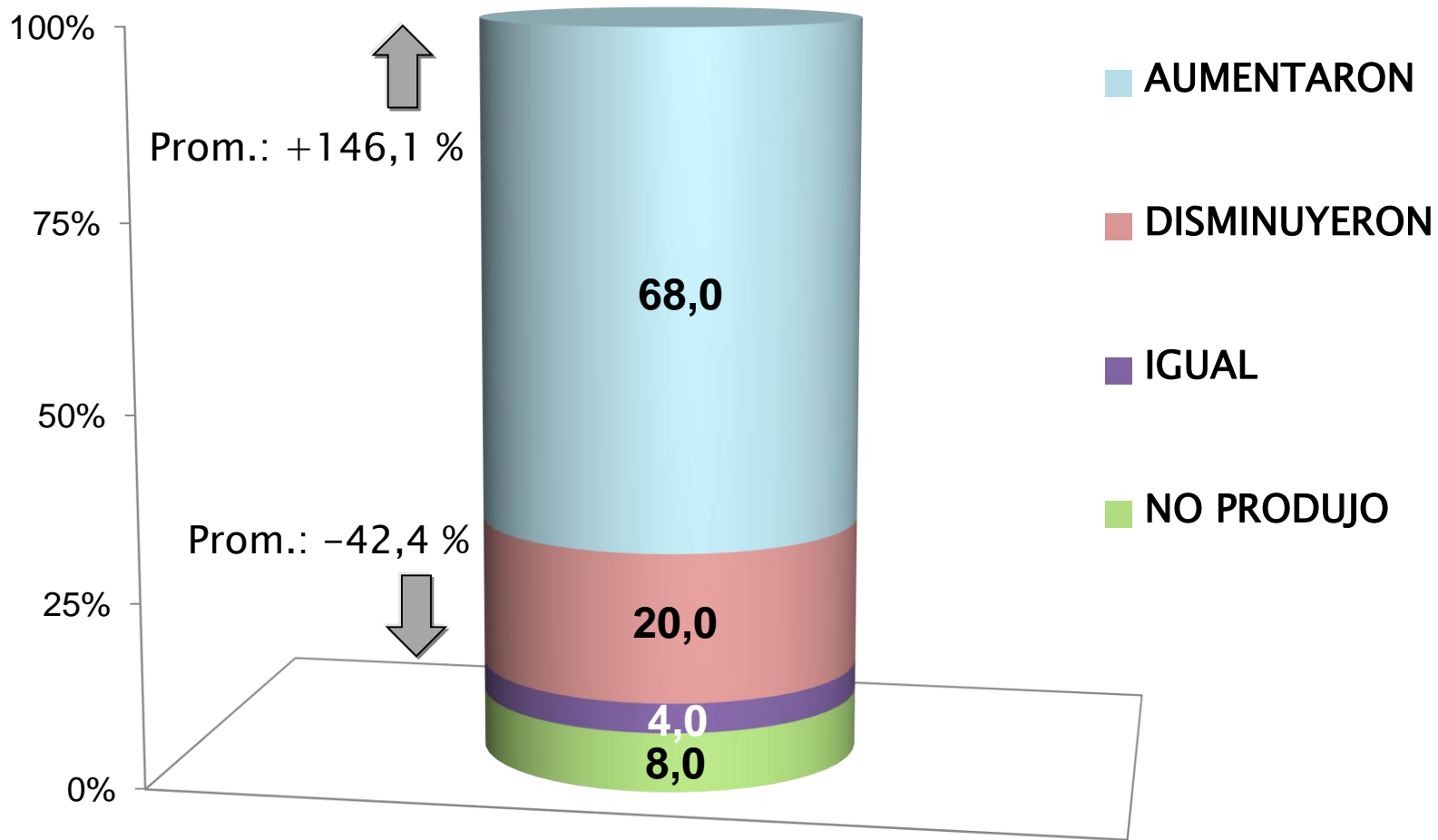
VENTAS POR SEGMENTOS

HISTÓRICO VENTAS

HISTÓRICO VAR. %

VOLUMEN DE PRODUCCIÓN

VAR. % II TRIM-2021 Vs II TRIM-2020



2 empresas de la muestra no tuvieron producción en el II TRIM-2021.

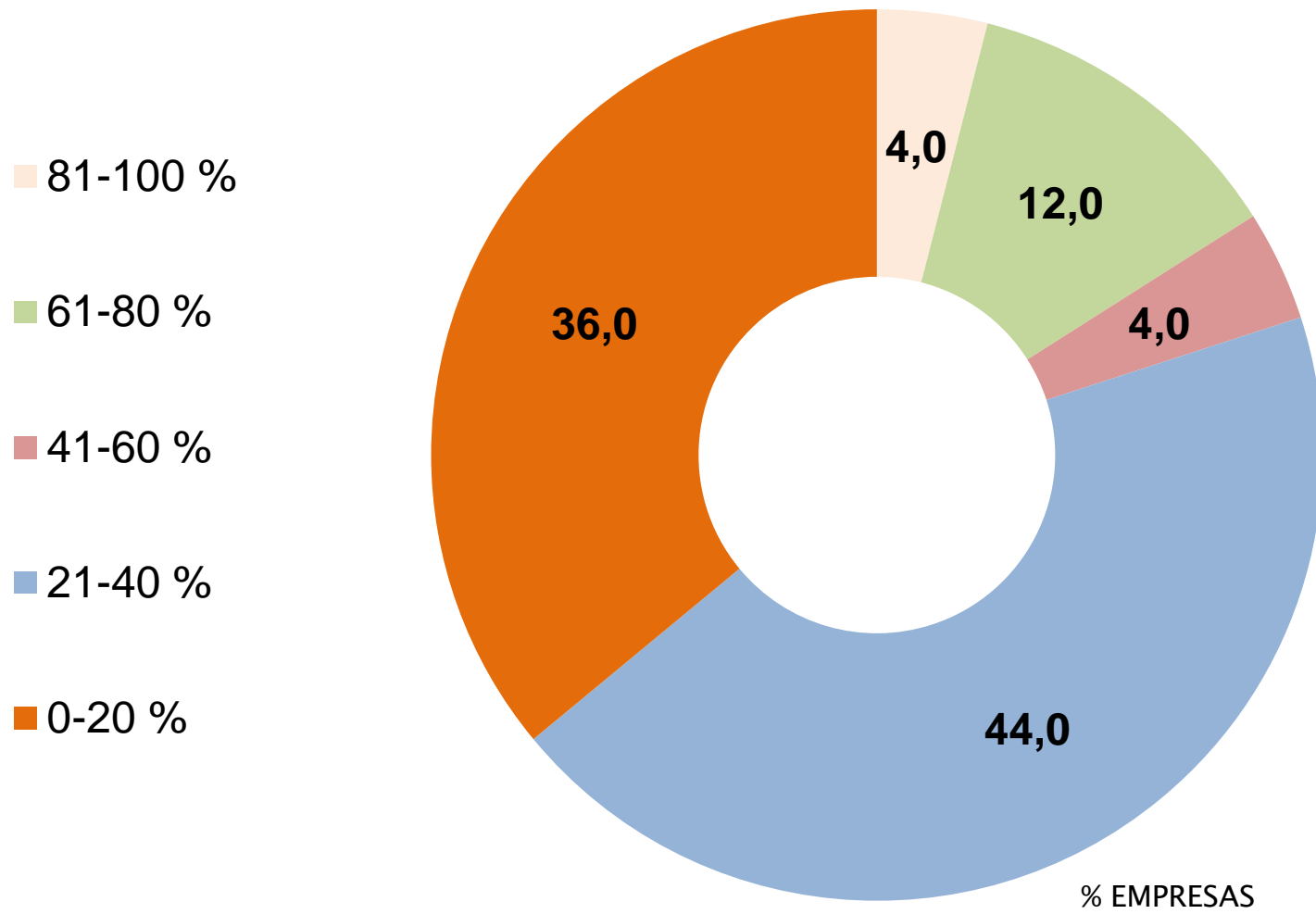
% EMPRESAS

PRODUCCIÓN POR SEGMENTOS

HISTÓRICO PRODUCCIÓN

HISTÓRICO VAR. %

CAPACIDAD UTILIZADA (%) II TRIM-2021



**PRINCIPALES
FACTORES
LIMITANTES DE LA
PRODUCCIÓN**

1. BAJA DEMANDA NACIONAL

**2. COMPETENCIA DE PRODUCTOS
IMPORTADOS**

**3. ESCASEZ DE COMBUSTIBLES PARA EL
TRANSPORTE Y OTRAS OPERACIONES
(DIÉSEL, GASOLINA, OTROS)**

**4. INCERTIDUMBRE EN EL ESCENARIO
POLÍTICO E INSTITUCIONAL**

**5. DIFÍCIL ACCESO A MATERIAS PRIMAS DE
PRODUCCIÓN NACIONAL**

**PRINCIPALES
FACTORES
LIMITANTES DEL
COMERCIO**

1. BAJA DEMANDA NACIONAL

**2. COMPETENCIA DE PRODUCTOS
IMPORTADOS**

**3. INCERTIDUMBRE EN EL ESCENARIO
POLÍTICO E INSTITUCIONAL**

**4. EXCESIVOS TRIBUTOS FISCALES Y/O
PARAFISCALES**

5. FALTA DE FINANCIAMIENTO

SUMINISTRO ELÉCTRICO II TRIM-2021

MUESTRA: 31 EMPRESAS – REPORTES DE CORTES: 25 EMPRESAS (80,6%)

No. DE EMPRESAS	%	CONDICIONES DEL SUMINISTRO ELÉCTRICO
19	61,3 %	SE AUTOABASTECEN
2	8,0 %	SIN CORTES
23	92,0 %	CON 258 CORTES

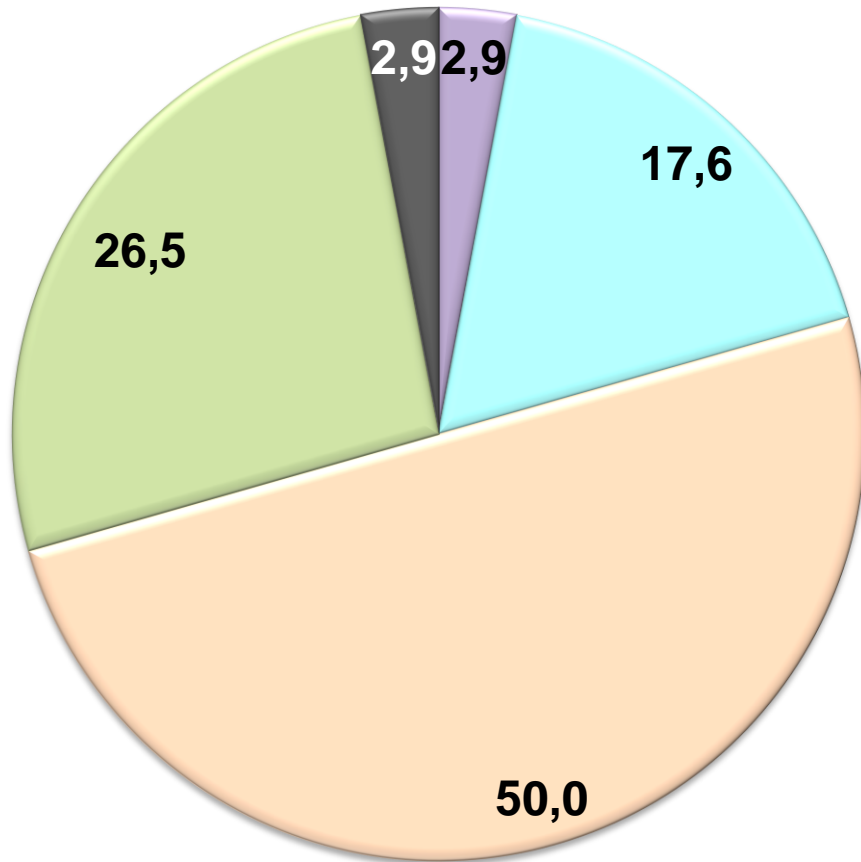
No. DE CORTES OCURRIDOS	
PROGRAMADOS	NO PROGRAMADOS
93	418
18,2 %	81,8 %

- TOTAL CORTES DEL SUMINISTRO PARA 23 EMPRESAS = 511
 - Cortes / Empresa = 22,2 Promedio
- TOTAL HORAS LABORABLES SIN SUMINISTRO = 1.496
= 65 Horas promedio / Empresa = 132,6 DÍAS LABORABLES

	UBICACIÓN EMPRESAS CON CORTES								
	Anzoátegui	Aragua	Bolívar	Carabobo	Caracas	Falcón	Lara	Miranda	Zulia
No. DE EMPRESAS	1	5	1	8	3	1	1	2	1
%	4,3%	21,7%	4,3%	34,8%	13,0%	4,3%	4,3%	8,7%	4,3%
No. DE CORTES	12	33	2	264	16	15	15	54	100
%	2,3%	6,5%	0,4%	51,7%	3,1%	2,9%	2,9%	10,6%	19,6%
Horas laborables sin suministro	60,0	155,0	12,0	708,0	31,0	45,0	35,0	90,0	360,0
%	4,0%	10,4%	0,8%	47,3%	2,1%	3,0%	2,3%	6,0%	24,1%

EMPLEO

VARIACIÓN % II TRIM-2021 Vs I TRIM-2021



% EMPRESAS

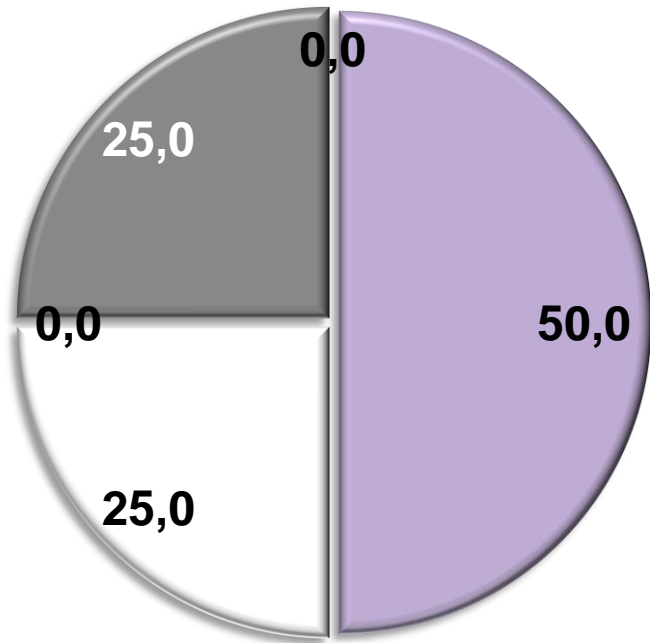
- AUMENTÓ MUCHO
- AUMENTÓ POCO
- FUE IGUAL
- DISMINUYÓ POCO
- DISMINUYÓ MUCHO

EXPORTACIONES – VAR. % TM–US\$

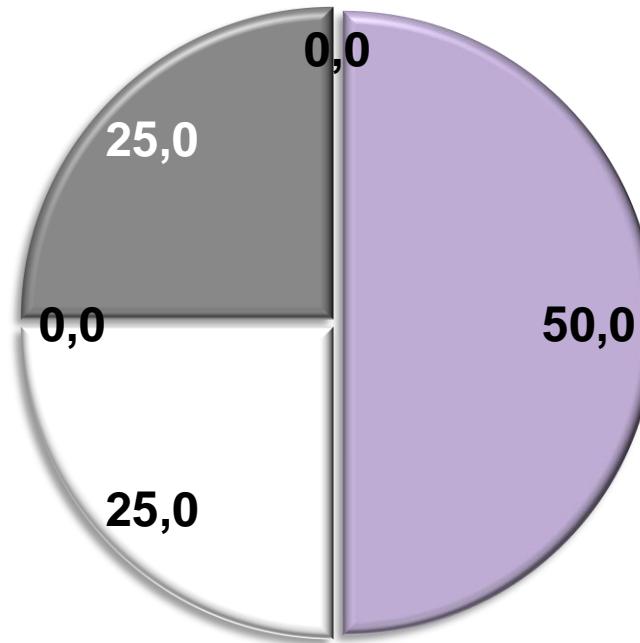
II TRIM–2021 Vs II TRIM–2020






MUESTRA: 4
EMPRESAS

TM



US\$



-  AUMENTÓ MUCHO
-  AUMENTÓ POCO
-  FUE IGUAL
-  DISMINUYÓ POCO
-  DISMINUYÓ MUCHO

% EMPRESAS


HISTÓRICO EXP

HISTÓRICO TM

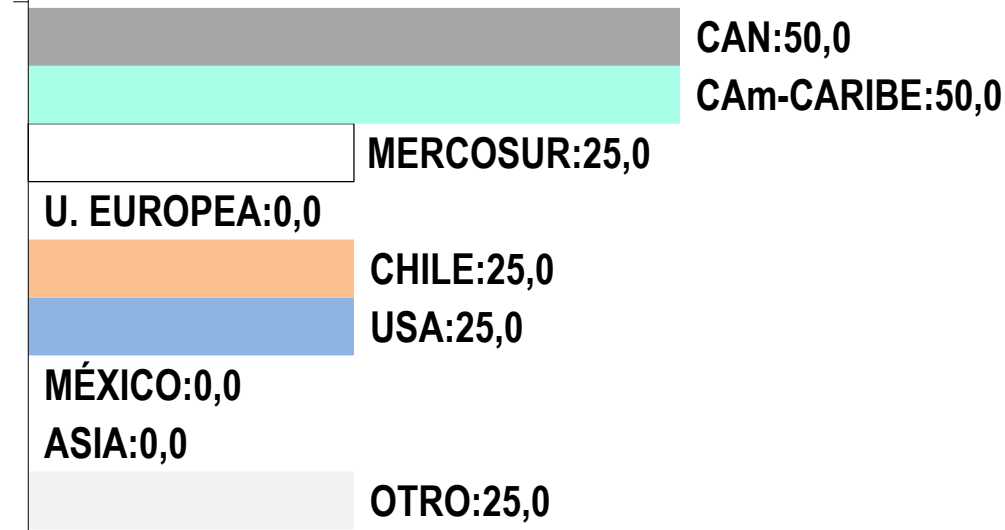
HISTÓRICO US\$

DESTINO DE LAS EXPORTACIONES II TRIM-2021

% EXP-TM POR DESTINOS



% EMPRESAS EXPORTADORAS POR DESTINOS



**PRINCIPALES
FACTORES QUE
AFECTAN EL
MANTENIMIENTO
DEL FLUJO
EXPORTADOR O EL
INCREMENTO DE LAS
EXPORTACIONES**

1. COSTOS LOGÍSTICOS

2. TRÁMITES ADUANALES

3. COSTOS INTERNOS

4. LOGÍSTICA PORTUARIA

5. COMPETENCIA INTERNACIONAL

**PRINCIPALES
FACTORES QUE
ESTIMULAN EL
MANTENIMIENTO
DEL FLUJO
EXPORTADOR O EL
INCREMENTO DE LAS
EXPORTACIONES**

**1. COMPETITIVIDAD DE LA EMPRESA Y/O
PRODUCTOS**

2. DEMANDA INTERNACIONAL


3. TASA DE CAMBIO

INVERSIONES

■ INVERSIONES II TRIM-2021

■ EXPECTATIVAS DE INVERSIONES RESTO 2021





ASOQUIM