

CIFRAS DEL SECTOR QUÍMICO-PETROQUÍMICO



ENCUESTA DE COYUNTURA SEMESTRAL JULIO 2008

SECTOR QUÍMICO- PETROQUÍMICO AFILIADO

Agosto 2008





ASOCIACIÓN VENEZOLANA DE LA INDUSTRIA QUÍMICA Y PETROQUÍMICA

MOTIVACIÓN

La Encuesta de Coyuntura Semestral es el instrumento que permite a ASOQUIM el monitoreo de las principales variables que afectan al sector químico, para proveer a la asociación y a las empresas de los elementos de juicio que propicien la toma oportuna de decisiones.

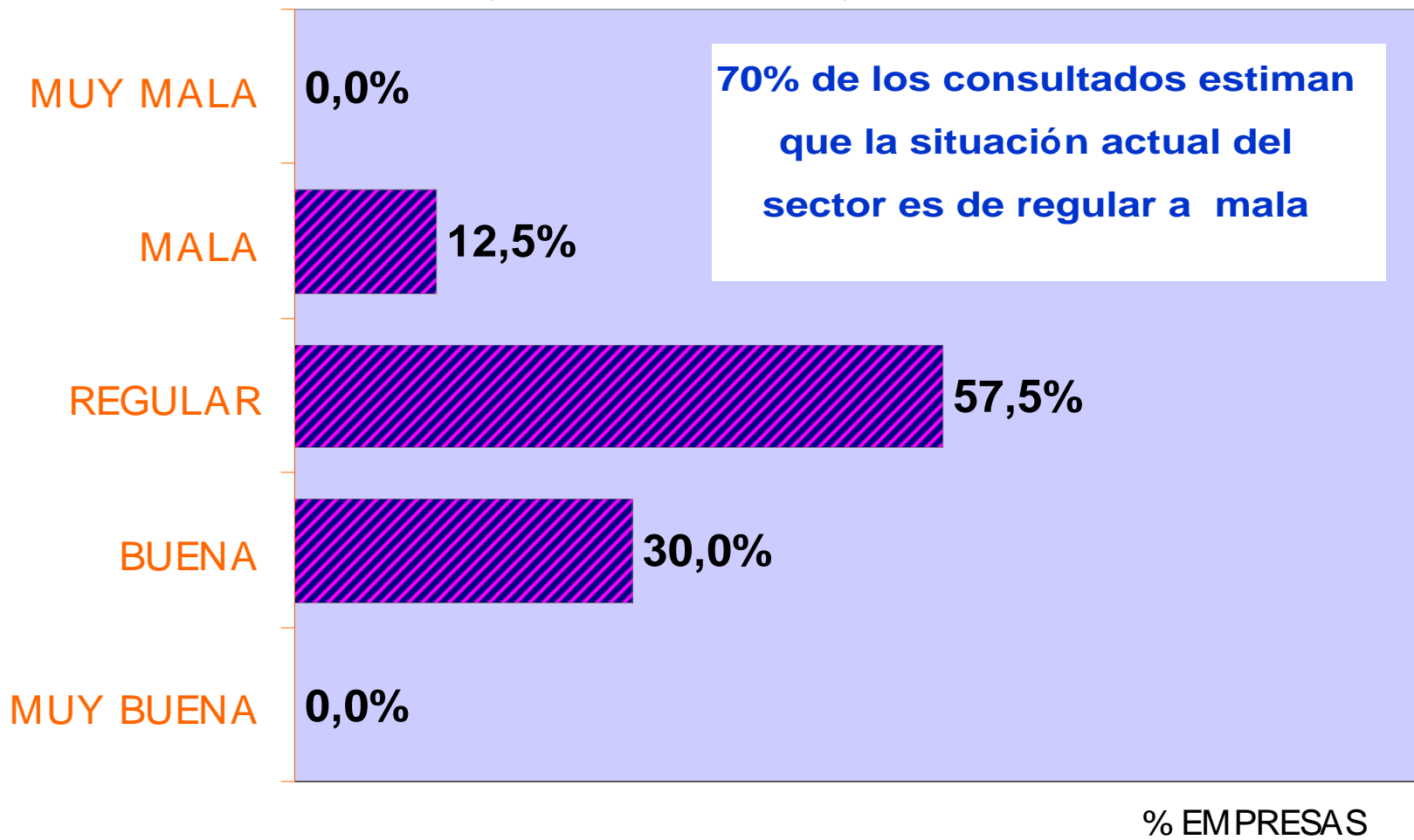


METODOLOGÍA

- Variables e Indicadores:
 - » Situación actual. Expectativas.
 - » Ventas. Expectativas.
 - » Factores que afectan la producción.
 - » Empleo.
 - » Inversiones.
 - » Capacidad Utilizada.
 - » Exportaciones: Destinos, Expectativas.
 - » Conclusiones generales.
- La encuestas recibidas conforman una muestra representativa que incluye todos los segmentos del sector químico venezolano.



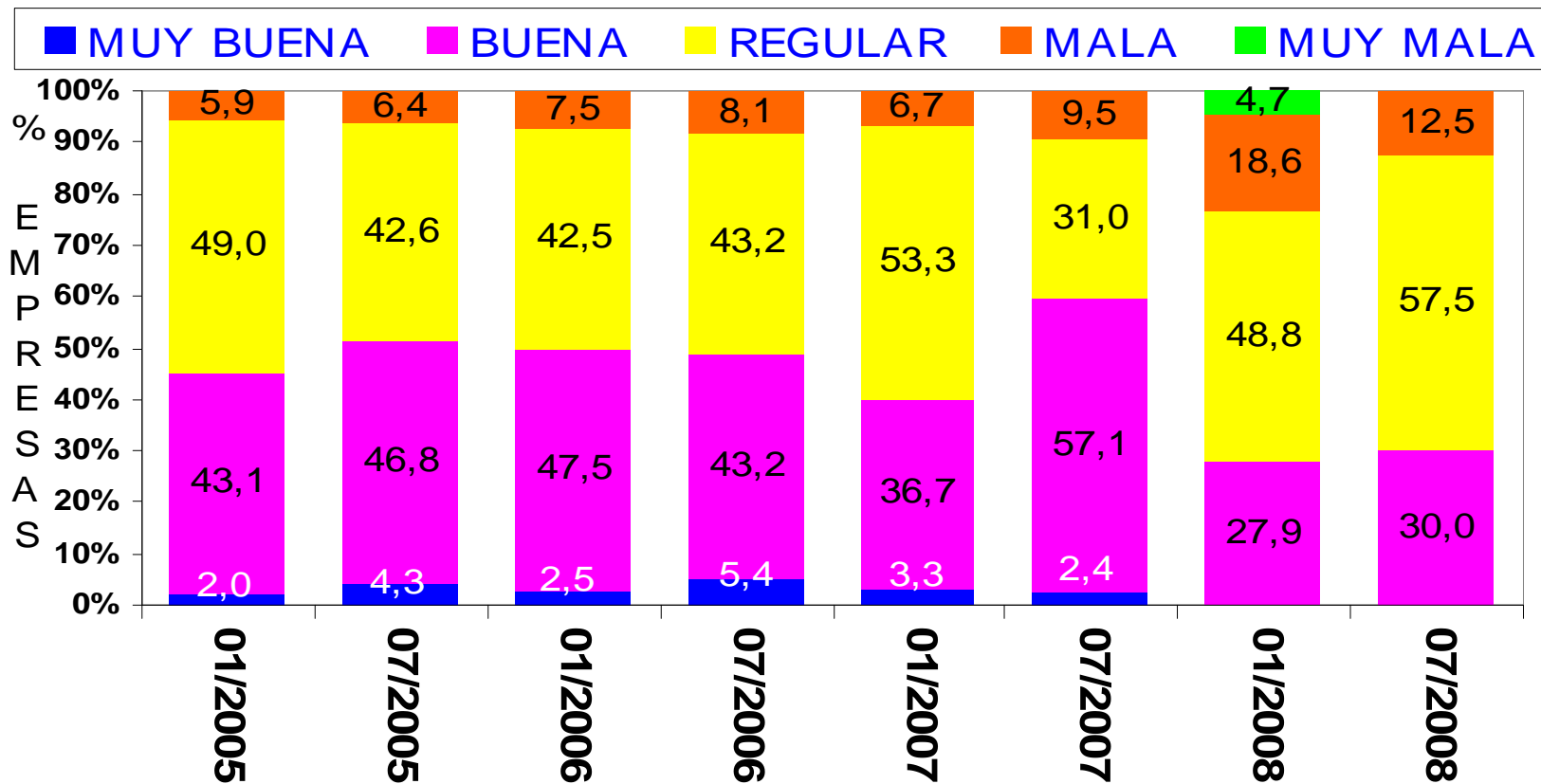
COYUNTURA Julio 2008 - SECTOR QUÍMICO- PETROQUÍMICO
SITUACIÓN ACTUAL DEL SECTOR
QUÍMICO- PETROQUÍMICO





COYUNTURA SECTOR QUÍMICO- PETROQUÍMICO - HISTÓRICO

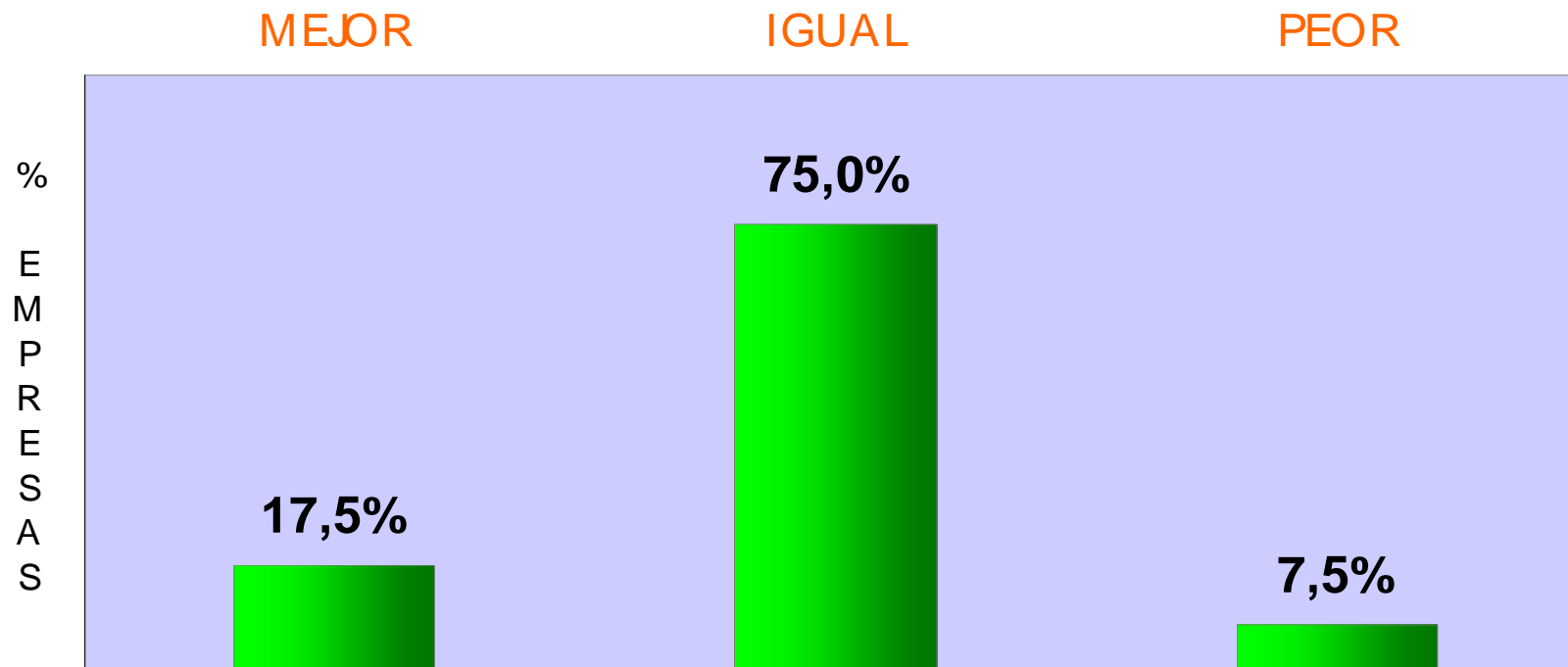
SITUACIÓN ACTUAL DEL SECTOR Q- P



La percepción de una "buena" situación del sector se ha reducido en los dos últimos semestres, creciendo la percepción de "regular".



COYUNTURA Julio 2008 - SECTOR QUÍMICO- PETROQUÍMICO
EXPECTATIVAS II SEM- 2008

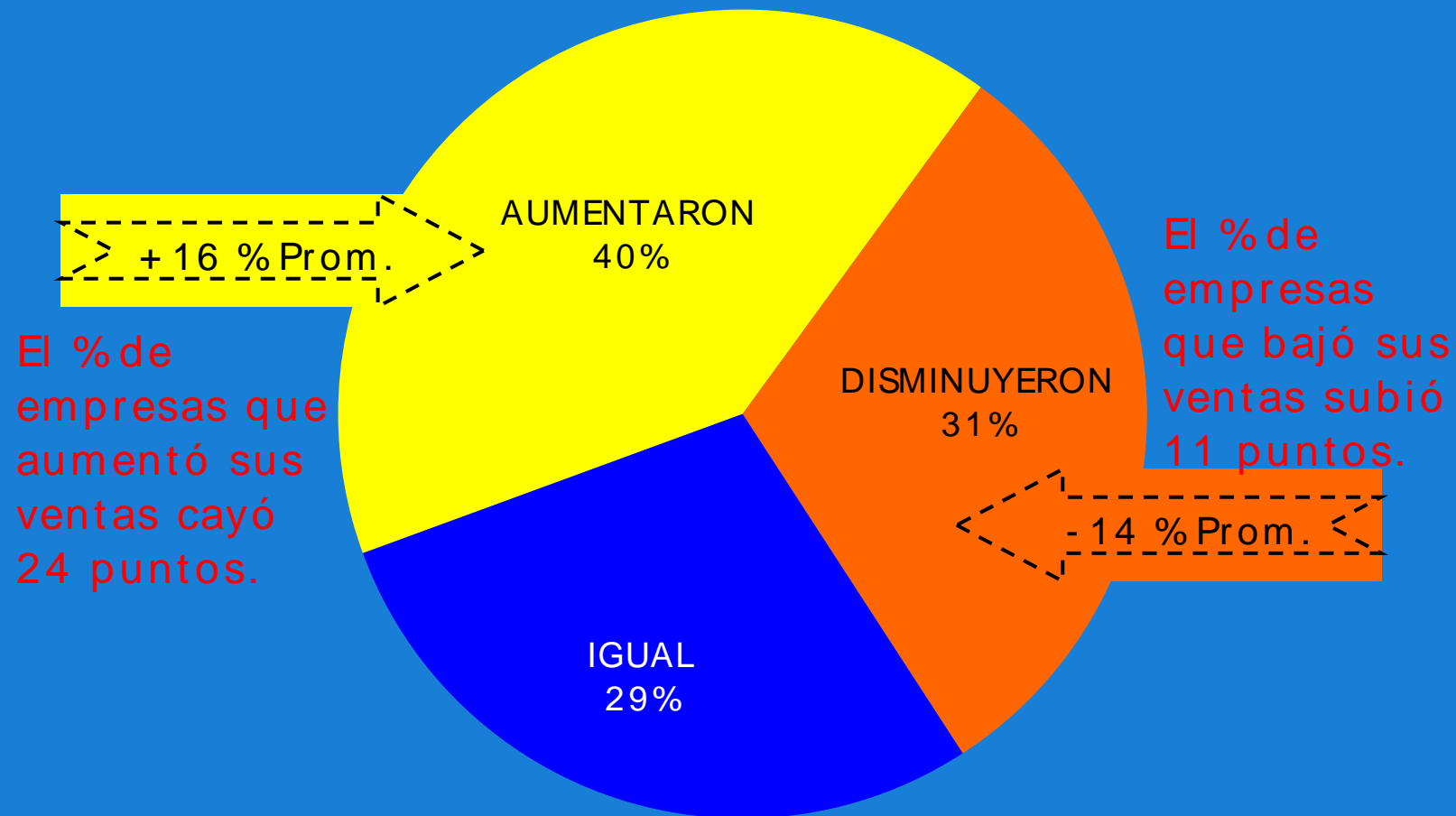


Las expectativas hacia el ultimo semestre del 2008 es de poco cambio en la situación, solo 18% cree que mejoraría.



ASOCIACIÓN VENEZOLANA DE LA INDUSTRIA QUÍMICA Y PETROQUÍMICA
COYUNTURA Julio 2008 - SECTOR QUÍMICO- PETROQUÍMICO

VENTAS (Unidades)
VARIACIÓN I SEM- 2008 Vs I SEM- 2007

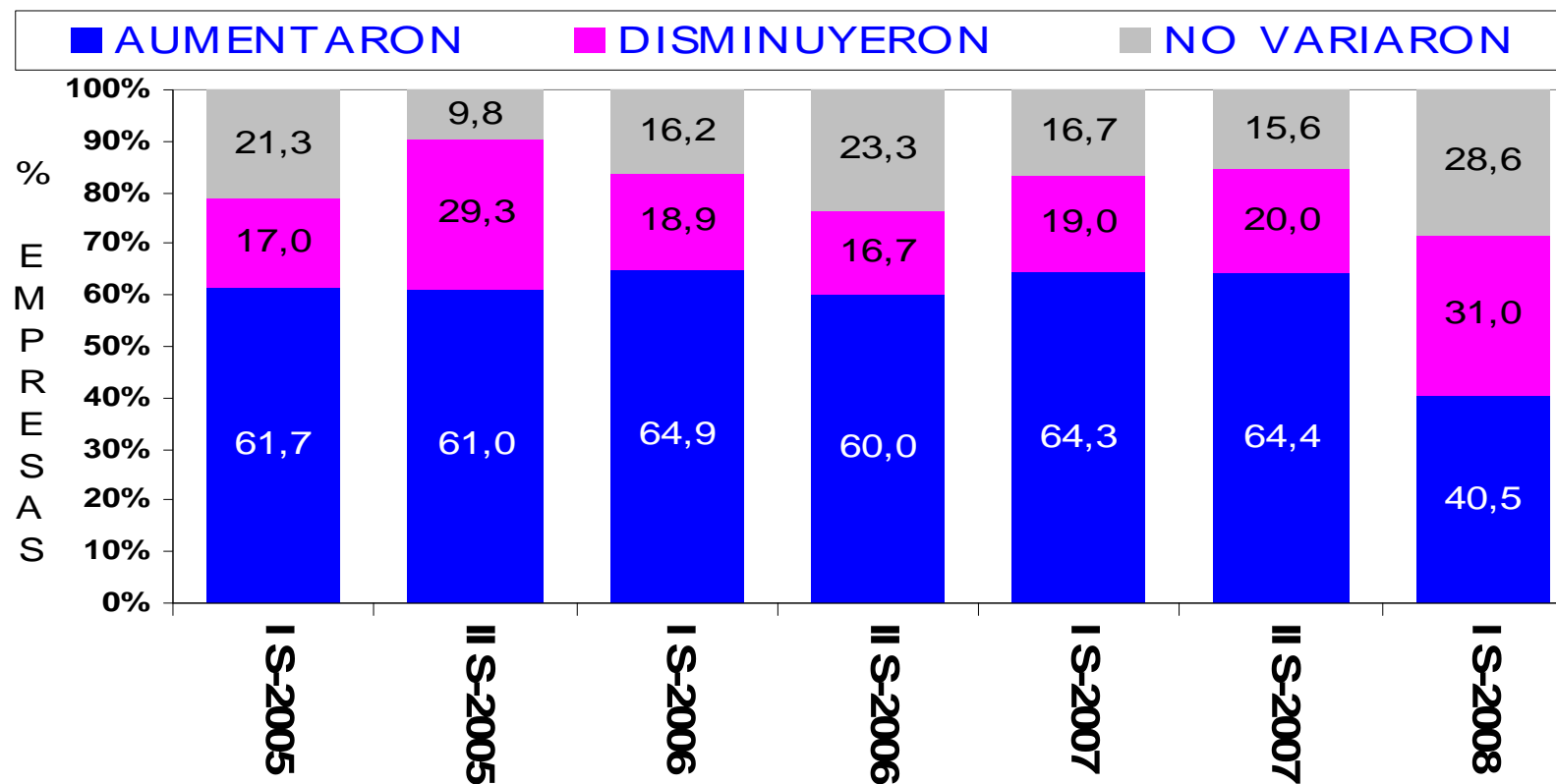




ASOCIACIÓN VENEZOLANA DE LA INDUSTRIA QUÍMICA Y PETROQUÍMICA

COYUNTURA SECTOR QUÍMICO- PETROQUÍMICO - HISTÓRICO

VARIACIÓN DE LAS VENTAS (Unidades) SEMESTRE Vs IGUAL SEM- AÑO ANTERIOR



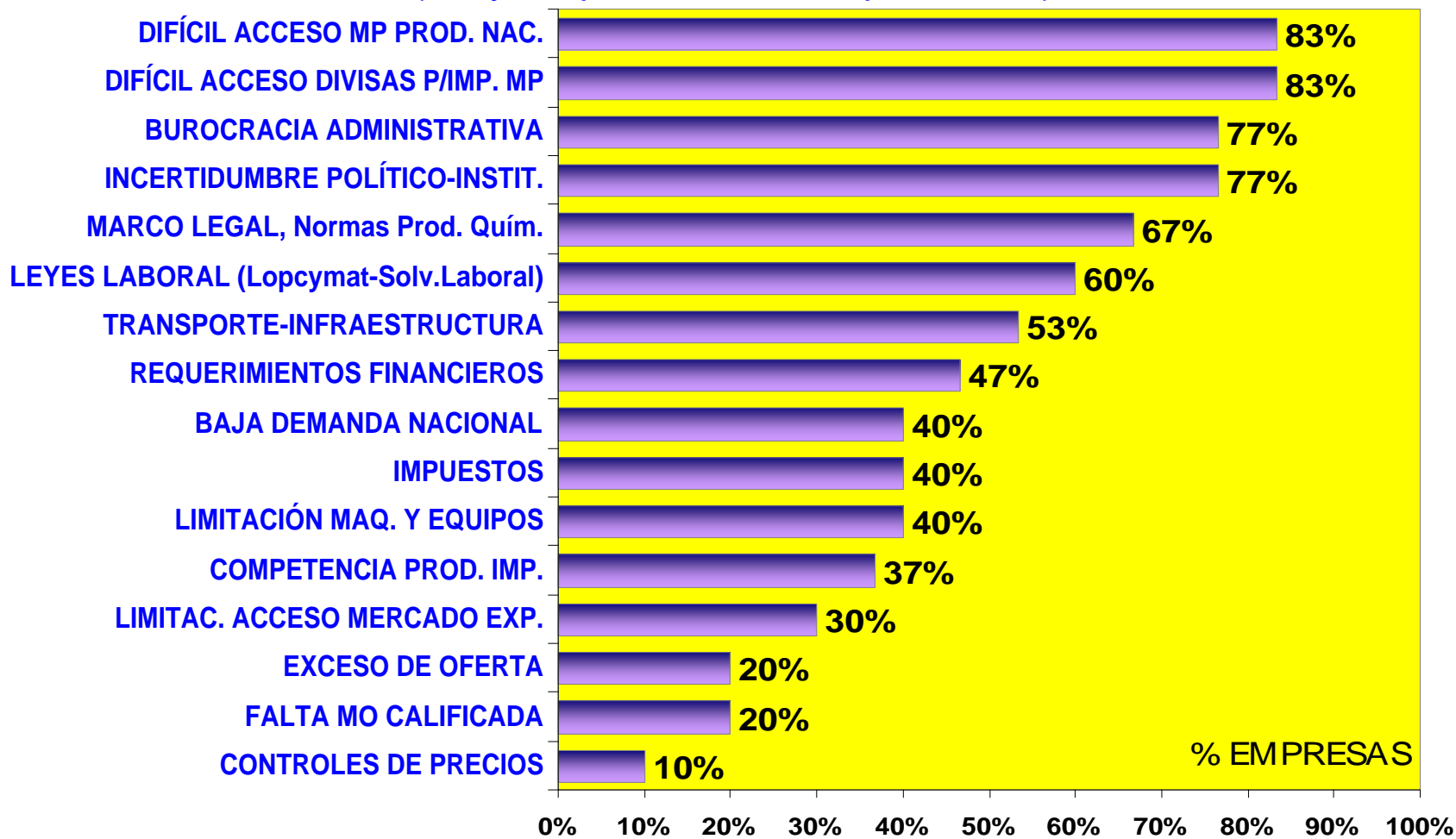
Por primera vez en los últimos tres años, el porcentaje de empresas cuyas ventas en unidades aumentan esta por debajo de 50% y crecen el numero de empresa cuyas ventas no varían o caen



COYUNTURA Julio 2008 - SECTOR QUÍMICO- PETROQUÍMICO

FACTORES QUE LIMITAN LA PRODUCCIÓN

(Muy importante e importante)

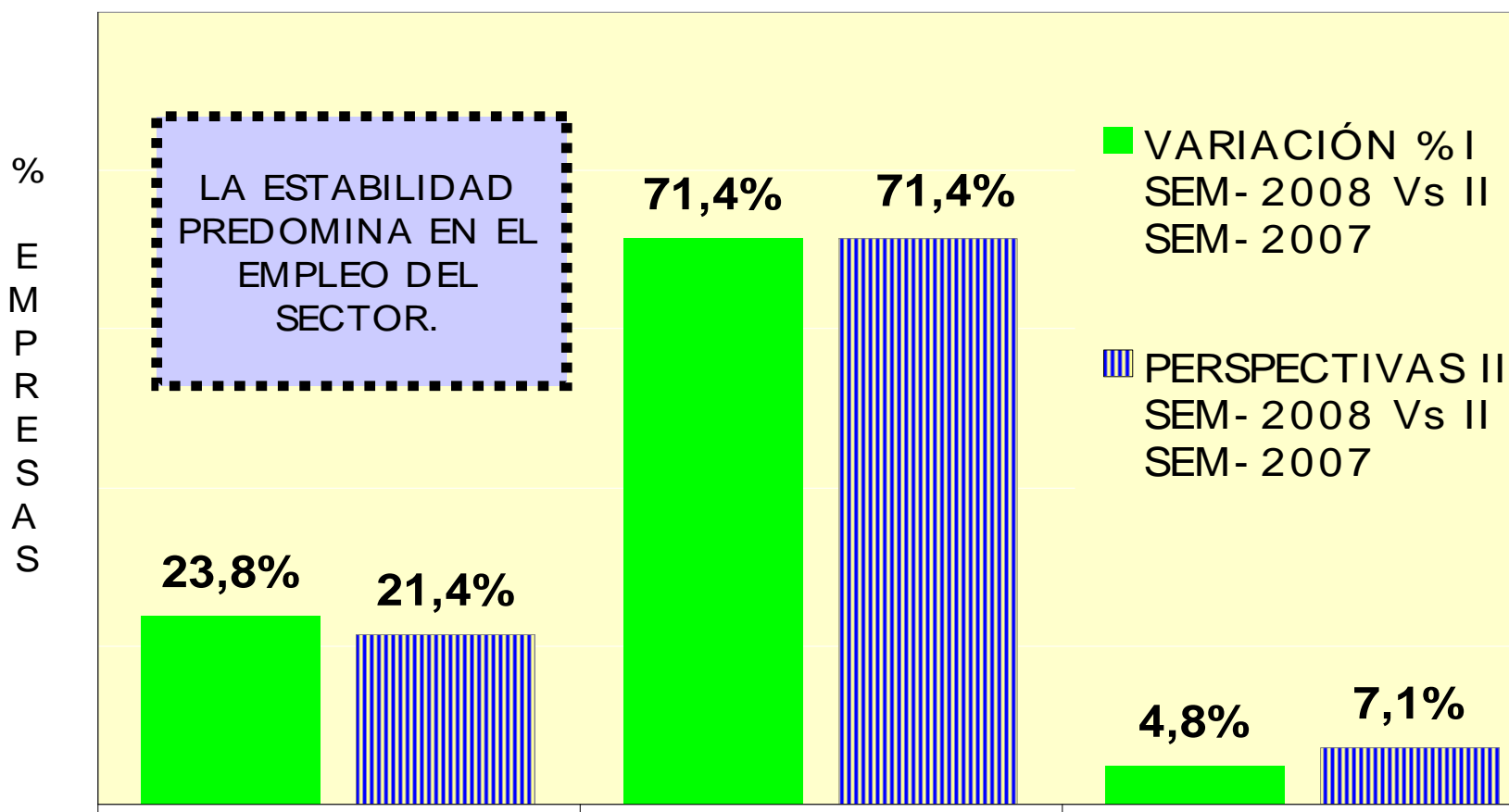




COYUNTURA Julio 2008 - SECTOR QUÍMICO- PETROQUÍMICO

**AUMENTÓ
(AUMENTARÁ)** **EMPLEO** **DISMINUYÓ
(DISMINUIRÁ)**

FUE (SERÁ) IGUAL

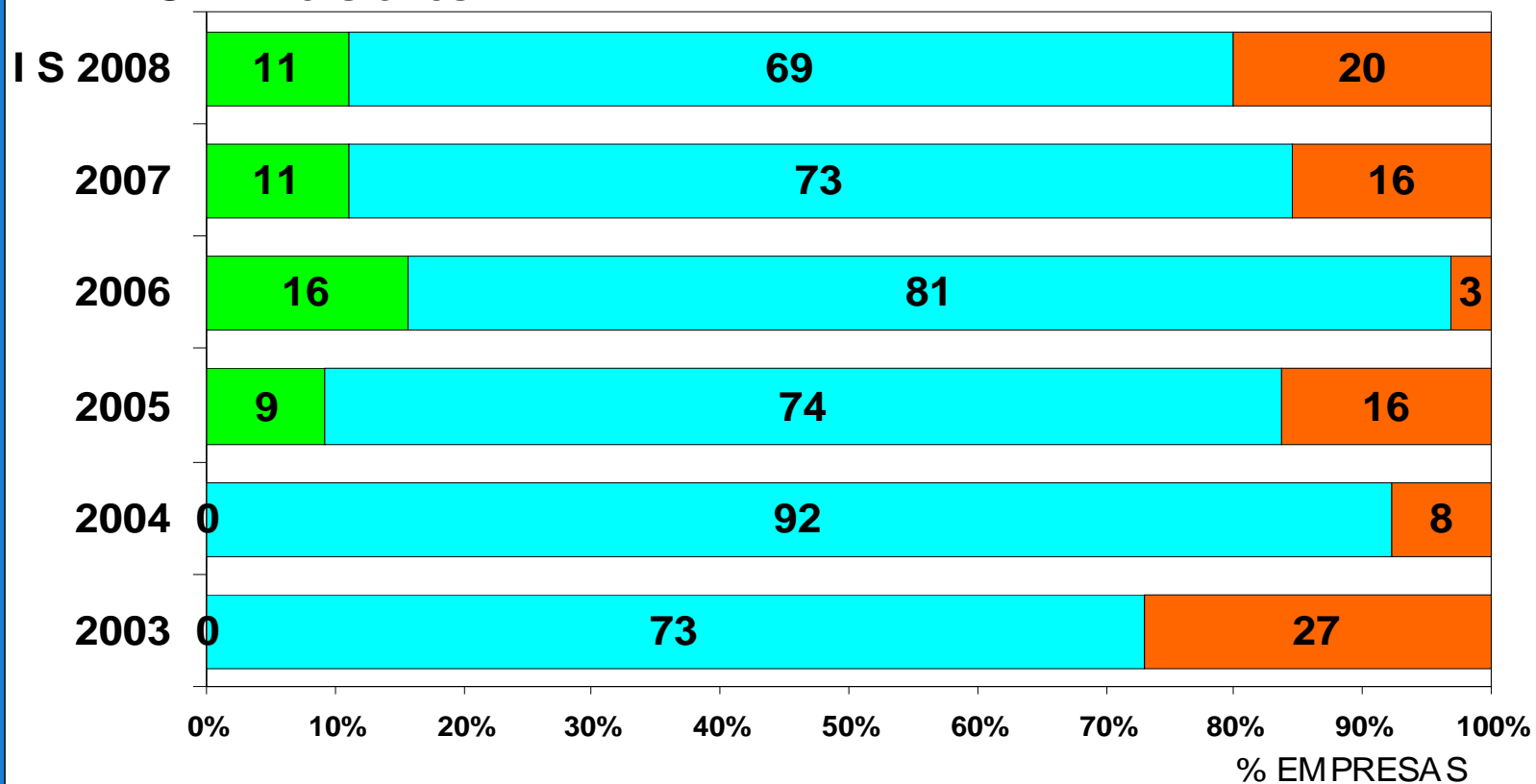




COYUNTURA SECTOR QUÍMICO- PETROQUÍMICO - HISTÓRICO

INVERSIONES REALIZADAS

- Inversiones Mayores**
- Inversiones Operativas (Maquin., Reposic., Mantenim., Otros)**
- Sin Inversiones**





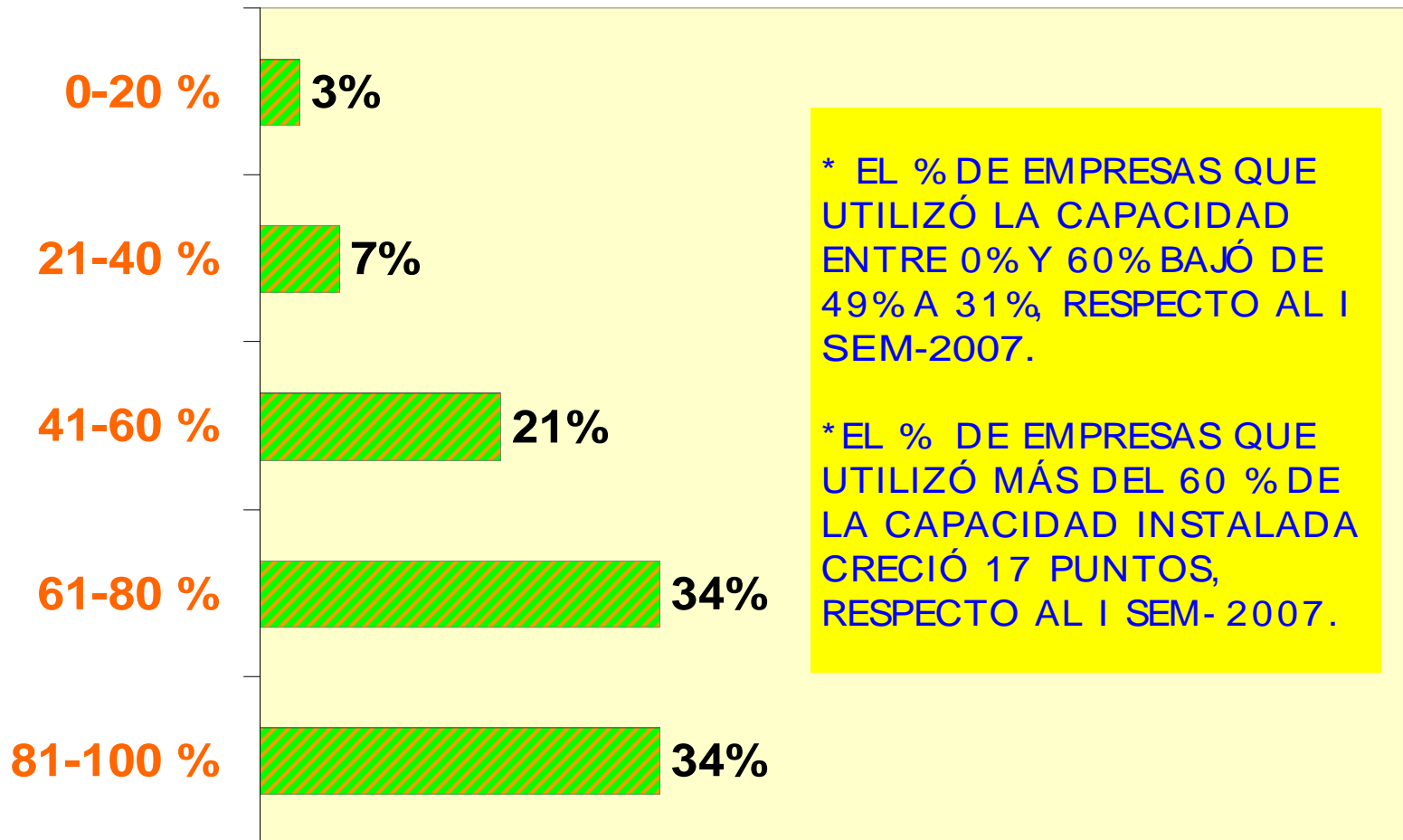
COYUNTURA Julio 2008 - SECTOR QUÍMICO- PETROQUÍMICO

CAPACIDAD UTILIZADA (%) I SEM- 2008

R
A
N
G
O

C
A
P
A
C
I
D
A
D
A
·
%

U
T
I
L
I
Z
A
D
A



* EL % DE EMPRESAS QUE UTILIZÓ LA CAPACIDAD ENTRE 0% Y 60% BAJÓ DE 49% A 31% RESPECTO AL I SEM-2007.

* EL % DE EMPRESAS QUE UTILIZÓ MÁS DEL 60 % DE LA CAPACIDAD INSTALADA CRECIÓ 17 PUNTOS, RESPECTO AL I SEM- 2007.

% EMPRESAS

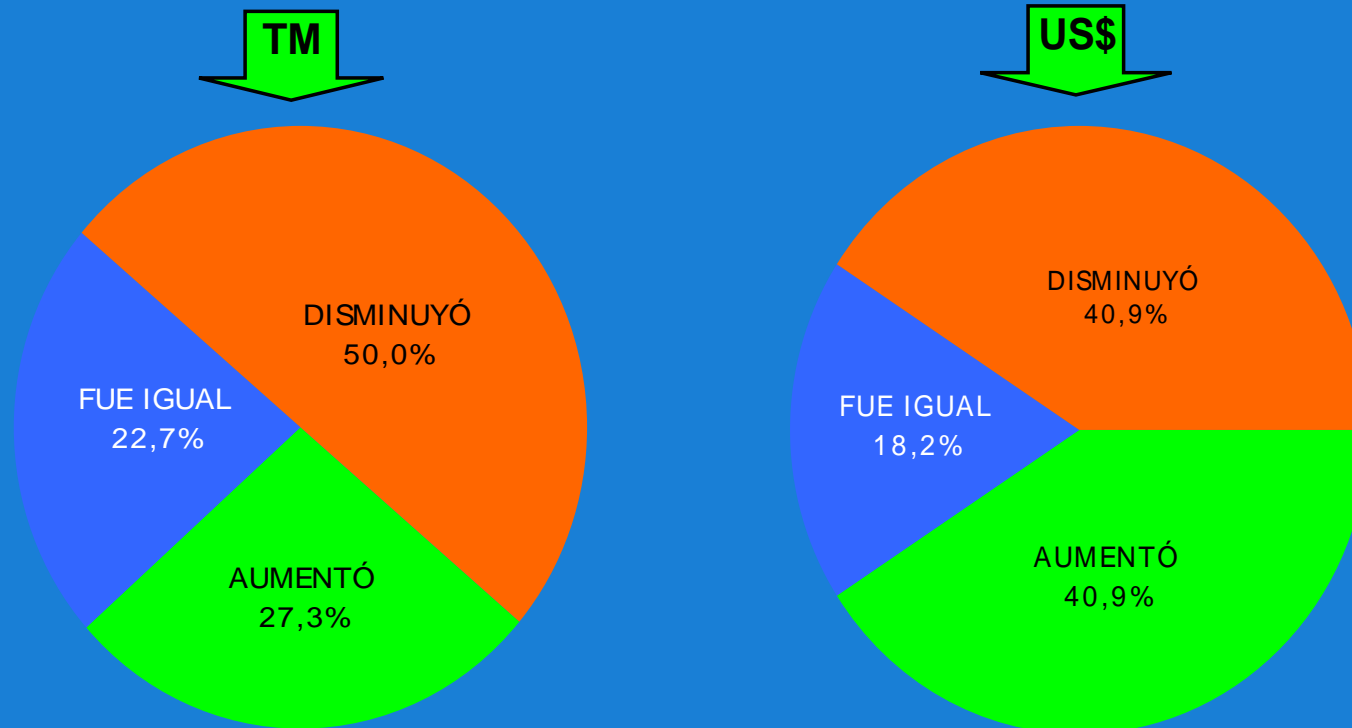


ASOCIACIÓN VENEZOLANA DE LA INDUSTRIA QUÍMICA Y PETROQUÍMICA

COYUNTURA Julio 2008 - SECTOR QUÍMICO- PETROQUÍMICO

EXPORTACIONES - VARIACIÓN % TM Y US\$

I SEM- 2008 Vs. I SEM- 2007

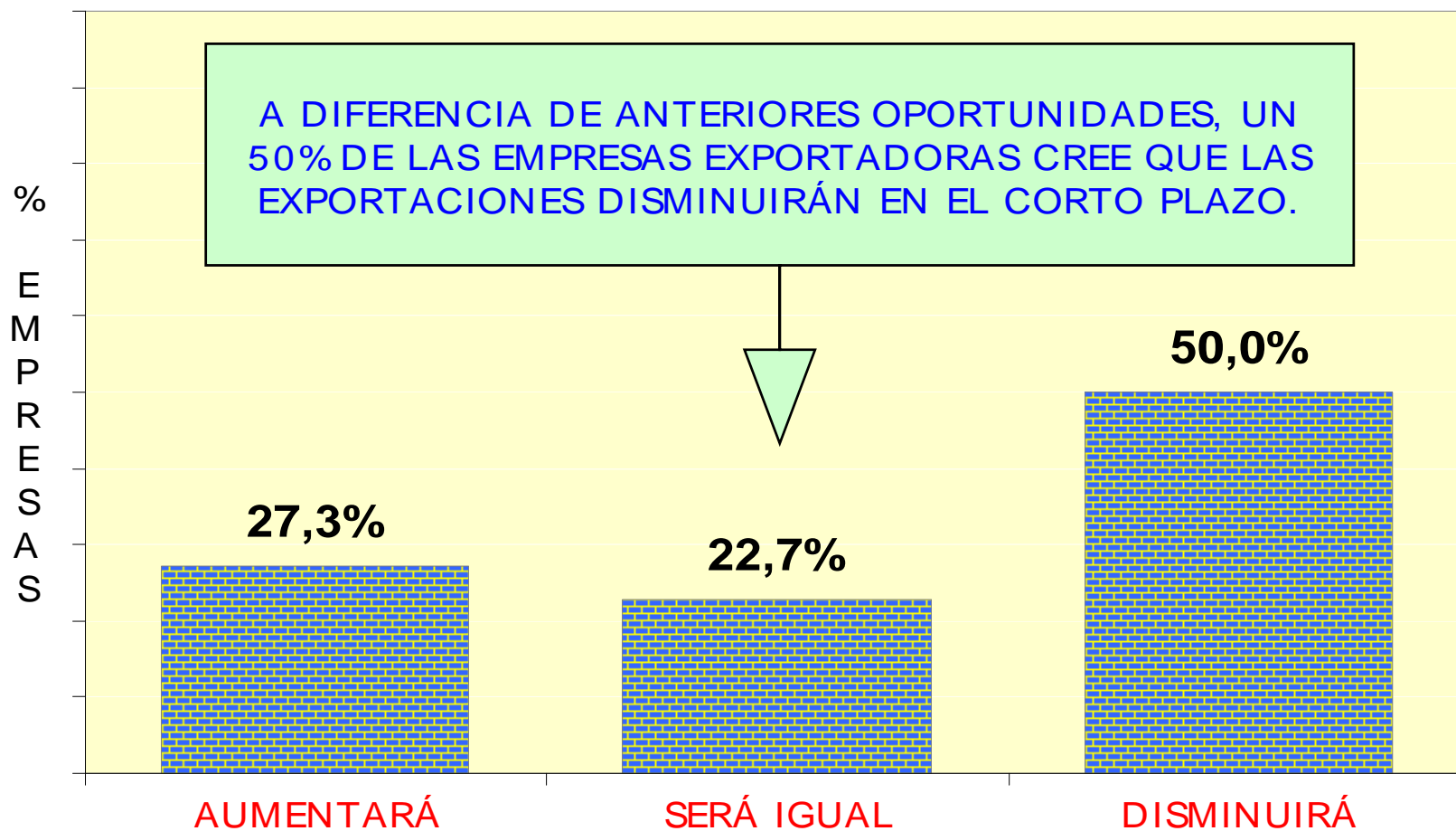


Las exportaciones pierden dinamismo:

- ❖ El 50% de las empresas de la muestra mantiene actividad exportadora.
- ❖ Hubo mayor disminución de las exportaciones en TM que en US\$ debido al incremento de los precios internacionales de algunos productos.



COYUNTURA Julio 2008 - SECTOR QUÍMICO- PETROQUÍMICO
EXPORTACIONES - EXPECTATIVAS
II SEM- 2008 Vs II SEM- 2007





ASOCIACIÓN VENEZOLANA DE LA INDUSTRIA QUÍMICA Y PETROQUÍMICA

ALGUNAS CONCLUSIONES

- **SITUACIÓN ACTUAL Y EXPECTATIVAS :**
EN EL I- SEMESTRE 2008 LA VALORACIÓN SOBRE LA SITUACIÓN ACTUAL DEL SECTOR QUÍMICO REFLEJA QUE: 57,5% CREE QUE ES “REGULAR” (+9 puntos), 12,5% CREE QUE ES “MALA” Y SÓLO 30% LA CONSIDERA “BUENA” (+2 puntos).

PARA EL II SEM- 2008, EL 75% ESPERA QUE LA SITUACIÓN NO CAMBIE, EL 17,5% ESPERA QUE MEJORE Y EL 7,5% ESTIMA QUE EMPEORARÁ.
- **VENTAS Y EXPECTATIVAS: ANÁLISIS EN VOLUMEN (UNIDADES)**
RESPECTO AL I SEM- 2007, EL 60% DE LAS EMPRESAS BAJÓ O MANTUVO IGUAL SUS VENTAS Y EL RESTO EL 40% (- 24 puntos) DE LAS EMPRESAS AUMENTÓ SUS VENTAS EN 16% PROMEDIO.
- **PRODUCCIÓN :**
EL 40% (+12 puntos) DE LAS EMPRESAS DISMINUYÓ LA PRODUCCIÓN EN 10% PROMEDIO, EL 37% (- 24 puntos) LA AUMENTÓ EN 8,5% PROMEDIO Y 23% NO VARIÓ, RESPECTO AL I SEM- 2007.
- **CAPACIDAD UTILIZADA :**
EL % DE EMPRESAS QUE UTILIZÓ MÁS DEL 60% DE LA CAPACIDAD INSTALADA CRECIÓ 17 PUNTOS, RESPECTO AL I SEM- 2007. EL GRUPO QUE UTILIZÓ LA CAPACIDAD ENTRE 0% Y 60% BAJÓ DE 49% A 31%.
- **EMPLEO:**
EL 24% DE LAS EMPRESAS REFLEJÓ LEVE RECUPERACIÓN DEL EMPLEO EN EL I SEM- 2008 vs. II SEM- 2007, EL 71% NO VARIÓ Y EL 4% DISMINUYÓ. LAS PERSPECTIVAS PARA EL II SEM- 2008 REFLEJAN TENDENCIA A LA ESTABILIDAD.



ASOCIACIÓN VENEZOLANA DE LA INDUSTRIA QUÍMICA Y PETROQUÍMICA

ALGUNAS CONCLUSIONES

- **INVERSIONES:**

EL 11% DE LAS EMPRESAS DE LA MUESTRA REALIZÓ INVERSIONES MAYORES EN EL I SEM-2008, EL 69% EFECTUÓ INVERSIONES OPERATIVAS Y 20% NO EFECTUÓ INVERSIÓN ALGUNA. PARA EL II SEM- 2008 SE ESPERA UN COMPORTAMIENTO MUY PARECIDO AL I- SEM.

- **FACTORES LIMITANTES DE LA PRODUCCIÓN:**

LOS PRINCIPALES FACTORES SEÑALADOS COMO LIMITANTES MUY IMPORTANTES O IMPORTANTES DE LA PRODUCCIÓN, POR EL 45% O MÁS DE LAS EMPRESAS SON, EN ORDEN DE IMPORTANCIA:

1. DIFÍCIL ACCESO A MAT. PRIMAS DE PRODUCCIÓN NACIONAL (83% EMP.)
2. DIFÍCIL ACCESO A DIVISAS P/IMPORTAR MAT. PRIMAS (83% EMP.)
3. BUROCRACIA ADMINISTRATIVA (77% EMP.)
4. INCERTIDUMBRE EN ESCENARIO POLÍTICO E INSTITUCIONAL (77% EMP.)
5. MARCO LEGAL (NORMATIVA ESPEC/RECTRICTIVA P/PROD. QUÍMICOS) (67% EMP.)
6. LEGISLACIÓN LABORAL (LOPCYMAT Y SOLVENCIA LABORAL) (60% EMP.)
7. TRANSPORTE, INFRAESTRUCTURA (53% EMP.)
8. REQUERIMIENTOS FINANCIEROS (47% EMP.)

- **EXPORTACIONES:**

EL 50% DE LAS EMPRESAS DE LA MUESTRA MANTIENE ACTIVIDAD EXPORTADORA Y, EN PROMEDIO, EXPORTAN CERCA DEL 33% DEL VOLUMEN QUE PRODUCEN.

EN EL I SEM- 2008, RESPECTO AL I SEM- 2007, 49% DE LAS EMPRESAS DISMINUYÓ LAS EXPORTACIONES EN TM Y UN 41% LAS DISMINUYÓ EN US\$, DEBIDO ESTO AL INCREMENTO DE LOS PRECIOS INTERNACIONALES DE ALGUNAS MATERIAS PRIMAS Y PRODUCTOS QUÍMICOS.



ASOCIACIÓN VENEZOLANA DE LA INDUSTRIA QUÍMICA Y PETROQUÍMICA

ALGUNAS CONCLUSIONES

PARA EL II SEM- 2008, A DIFERENCIA DE ANTERIORES OPORTUNIDADES, UN 50% DE LAS EMPRESAS EXPORTADORAS CREE QUE LAS EXPORTACIONES DISMINUIRÁN.

EL 76% DE LAS EMPRESAS DE LA MUESTRA EXPORTAN A LA CAN UN VOLUMEN EQUIVALENTE AL 47% (- 17 puntos respecto al I SEM- 2008) DEL VOLUMEN (TM) TOTAL EXPORTADO. EL 2do. PRINCIPAL DESTINO PARA LA PRODUCCIÓN QUÍMICA-PETROQUÍMICA NACIONAL ES CENTROAMÉRICA Y EL CARIBE (19%), Y EL 3ro. LA UNIÓN EUROPEA CON 15% DEL VOLUMEN (TM).

- PRINCIPALES FACTORES QUE AFECTAN LAS EXPORTACIONES:
LOS FACTORES QUE AFECTAN AL 50% O MÁS DE LAS EMPRESAS EXPORTADORAS SON, EN ORDEN DE IMPORTANCIA:
 1. INCERTIDUMBRE EN ESCENARIO POLÍTICO E INSTITUCIONAL ,LOS CAMBIOS EN LOS PROCESOS DE INTEGRACION (71% EMP.)
 2. COSTOS INTERNOS POR LA INFLACION(71% EMP.)
 3. DIFÍCIL ACCESO A MAT. PRIMAS DE PRODUCCIÓN NACIONAL (71% EMP.)
 4. COSTOS LOGÍSTICOS (71% EMP.)
 5. DIFÍCIL ACCESO A DIVISAS PARA IMPORTAR MAT. PRIMAS (Ind.) (67% EMP.)
 6. TASA DE CAMBIO (67% EMP.)
 7. TRÁMITES ADUANALES (62% EMP.)
 8. BUROCRACIA ADMINISTRATIVA (62% EMP.)
 9. INEFICIENTE DEVOLUCIÓN DEL IVA AL EXPORTADOR (57% EMP.)



ASOCIACIÓN VENEZOLANA DE LA INDUSTRIA QUÍMICA Y PETROQUÍMICA



This document was created with Win2PDF available at <http://www.daneprairie.com>.
The unregistered version of Win2PDF is for evaluation or non-commercial use only.