

ASOCIACIÓN VENEZOLANA DE LA INDUSTRIA QUÍMICA Y PETROQUÍMICA



# ENCUESTA DE COYUNTURA SEMESTRAL ENERO 2006

SECTOR QUÍMICO- PETROQUÍMICO AFILIADO

Marzo 2006



## MOTIVACIÓN

- *La Encuesta de Coyuntura Semestral es el instrumento que permite a ASOQUIM el monitoreo de las principales variables que afectan al sector químico-petroquímico, para proveer a la asociación y a las empresas de los elementos de juicio que propicien la toma oportuna de decisiones.*
- *Asimismo, a través de los medios de comunicación mantenemos informada a la población en general de la situación del sector.*



# METODOLOGÍA

- Encuesta de coyuntura vías electrónica y fax.
- Variables e Indicadores:
  - » Situación actual. Expectativas.
  - » Ventas. Expectativas. Trabajo S/Pedidos.
  - » Comercio: Cartera de Pedidos, Inventarios.
  - » Inventarios de materias primas.
  - » Producción.
  - » Capacidad Utilizada.
  - » Empleo.
  - » Inversiones: realizadas, expectativas.
  - » Factores restrictivos de la producción y del comercio.
  - » Exportaciones: Destinos, Expectativas, Factores.
  - » Cifras por Segmentos Químicos.
  - » Cifras históricas.
- La encuestas recibidas conforman una muestra representativa que incluye todos los segmentos y subsegmentos del sector químico-petroquímico venezolano, así como al comercio y empresas relacionadas.



# MUESTRA

COYUNTURA ENERO 2006

## CONFORMACIÓN DE LA MUESTRA

SEGMENTOS	SUBSEGMENTOS	SUBSEG	MUESTRA	%
PETROQUÍMICA	OLEFINAS Y RESINAS TERMOPLÁSTICAS (5)	1A	2	4,9
	PETROQUÍMICOS BÁSICOS (3)	1B	1	2,4
	INORGÁNICOS BÁSICOS Y FERTILIZANTES (0)	1C	0	0,0
QUÍMICA INTERMEDIA	ORGÁNICOS DIVERSOS (3)	2A	1	2,4
	FIBRAS SINTÉTICAS O ARTIFICIALES (2)	2B	1	2,4
	INORGÁNICOS DIVERSOS (12)	2C	3	7,3
QUÍMICA DIVERSA	RESINAS, AUXILIARES Y PLASTIFICANTES (6)	3A	5	12,2
	ESPECIALIDADES (12)	3B	6	14,6
	PRODUCTOS FINALES (32)	3C	11	26,8
PRODUCTOS RELACIONADOS (6)		PR	4	9,8
COMERCIO Y SERVICIOS (27)		C&S	7	17,1
<b>TOTAL</b>			<b>41</b>	<b>100,0</b>

(No.) = MIEMBROS EN ESTE SUBSEGMENTO



# CONCLUSIONES GENERALES

- SITUACIÓN ACTUAL:

EL 68% DE LAS EMPRESAS CREE QUE SU SITUACIÓN ACTUAL ES BUENA O MUY BUENA Y EL 32% ESTIMA QUE ES REGULAR, CONDICIONES QUE ESPERAN SE MANTENGAN O MEJOREN EN EL 2006.

- DESEMPEÑO VENTAS- PRODUCCIÓN:

LA COMPARACIÓN DEL DESEMPEÑO DEL SECTOR QUÍMICO- PETROQUÍMICO NACIONAL EN EL II SEM- 2005, RESPECTO AL II SEM- 2004, REFLEJA CONTINUIDAD EN EL CRECIMIENTO DE LAS VENTAS (61% DE LAS EMPRESAS AUMENTÓ) Y LA PRODUCCIÓN (58% DE LAS EMPRESAS AUMENTÓ), PRINCIPALMENTE EN LOS SEGMENTOS DE LA QUÍMICA INTERMEDIA Y LA DIVERSA.

NO OBSTANTE, CABE SEÑALAR QUE EL RITMO DE CRECIMIENTO GENERAL SE HA DESACELERADO EN LOS 3 ÚLTIMOS SEMESTRES, AL BAJAR EL % DE EMPRESAS QUE INCREMENTÓ LAS VENTAS DE 75% A 61%, Y EN CUANTO A LA PRODUCCIÓN DE 73% A 59%.

- CAPACIDAD UTILIZADA:

EL 62% DE LOS PRODUCTORES UTILIZÓ MÁS DEL 60% DE SU CAPACIDAD INSTALADA, MANTENIÉNDOSE CON MUY POCA VARIACIÓN EN LOS ÚLTIMOS 3 SEMESTRES. MIENTRAS, EL 72% DE LAS EMPRESAS PROVEEDORAS DE MATERIAS PRIMAS Y PRODUCTOS QUÍMICO-PETROQUÍMICOS, AUMENTÓ SU CARTERA DE PEDIDOS.



# CONCLUSIONES GENERALES

- EMPLEO:

UN MAYOR % DE EMPRESAS HA MANTENIDO SIN VARIACIONES EL EMPLEO EN LOS 3 ÚLTIMOS SEMESTRES Y, EN ESTE MISMO LAPSO, EL % DE EMPRESAS QUE HAN REFLEJADO ALGÚN TIPO DE INCREMENTO HA BAJADO DE 41% A 34%.

- INVERSIONES:

EL 74 % DE LAS EMPRESAS DEL SECTOR SÓLO REALIZÓ INVERSIONES OPERATIVAS Y EL 16% NO REALIZÓ INVERSIÓN ALGUNA EN 2005, COMPORTAMIENTO QUE REPITE LOS DE 2003 Y 2004. SIN EMBARGO SE DESTACA QUE, AUNQUE MUY POR DEBAJO DE LAS EXPECTATIVAS, EN 2005 UN 9% DE LAS EMPRESAS CONCRETÓ INVERSIONES MAYORES, LUEGO DE 2 AÑOS SIN INVERSIONES DE ESTE TIPO.

- FACTORES LIMITANTES DE LA PRODUCCIÓN:

LOS PRINCIPALES FACTORES SEÑALADOS COMO LIMITANTES MUY IMPORTANTES O IMPORTANTES DE LA PRODUCCIÓN, POR PARTE DEL 50% O MÁS DE LAS EMPRESAS, SON:

- TRANSPORTE, INFRAESTRUCTURA
- INCERTIDUMBRE EN EL ESCENARIO POLÍTICO E INSTITUCIONAL
- MARCO LEGAL, NORMATIVA ESPECIAL/RECTRICTIVA PARA PROD. QUÍMICOS
- BUROCRACIA ADMINISTRATIVA
- EXCESO DE OFERTA
- DIFÍCIL ACCESO A MAT. PRIMAS DE PROD. NACIONAL
- BAJA DEMANDA NACIONAL

ADICIONALMENTE, SON MENCIONADOS UNA SERIE DE FACTORES QUE REQUIEREN ATENCIÓN PARA MEJORAR LA COMPETITIVIDAD DEL SECTOR.



ASOCIACIÓN VENEZOLANA DE LA INDUSTRIA QUÍMICA Y PETROQUÍMICA

# CONCLUSIONES GENERALES

- PARA LAS EMPRESAS PROVEEDORAS, LOS PRINCIPALES FACTORES LIMITANTES SEÑALADOS SON, ENTRE OTROS:
  - INCERTIDUMBRE EN ESCENARIO POLÍTICO E INSTITUCIONAL BAJA DEMANDA NACIONAL
  - LOGÍSTICA (LIMITACIONES EN INFRAESTRUCTURA (Transp ./ Almacenaje)
  - BUROCRACIA ADMINISTRATIVA
  - COMPETENCIA DE PRODUCTOS IMPORTADOS
  - MARCO LEGAL, NORMATIVA ESPEC/RECTRICTIVA PARA PROD. QUÍMICOS
- FACTORES QUE ESTÁN PROMOVRIENDO EL INCREMENTO DE LA PRODUCCIÓN:  
LOS PRINCIPALES FACTORES SEÑALADOS POR PARTE DE LAS EMPRESAS SON, ENTRE OTROS:
  - RECUPERACIÓN DE LA DEMANDA GENERAL
  - DEMANDA IND. PETROLERA (DESARROLLOS, COMPRE VENEZOLANO)
  - NUEVOS NEGOCIOS
  - CRECIMIENTO DE MERCADOS EXTERNOS
- PARA LAS EMPRESAS PROVEEDORAS, LOS PRINCIPALES FACTORES QUE PROMUEVEN EL COMERCIO DE MATERIAS PRIMAS Y PRODUCTOS QUÍMICO- PETROQUÍMICOS SON:
  - FLUIDEZ EN OBTENCIÓN DE DIVISAS PARA IMPORTAR MAT. PRIMAS
  - REESTRUCTURACIÓN DE ALGUNAS INDUSTRIAS
  - CUMPLIMIENTO DE NORMAS NACIONALES E INTERNACIONALES
  - AUMENTO DE LA PRODUCCIÓN
  - REACTIVACIÓN IND. CONSTRUCCIÓN



# CONCLUSIONES GENERALES

- EXPORTACIONES:

EL 59 % DE LA MUESTRA EXPORTA, EN PROMEDIO, CERCA DEL 28% DE LO QUE PRODUCEN. EL 29% DE ESTE GRUPO INCREMENTÓ EL VOLUMEN EXPORTADO EN TM Y EL 50% INCREMENTÓ EL VALOR EN US\$, LO QUE INDICA RECUPERACIÓN EN LOS PRECIOS DE ALGUNOS PRODUCTOS Y/O MATERIAS PRIMAS DE LA CESTA DE EXPORTACIÓN NACIONAL.

EL 54% ESPERA UNA RECUPERACIÓN DE LAS EXPORTACIONES A CORTO PLAZO Y EL 38% ESPERA MANTENER EL NIVEL ACTUAL. EL 83% DE LAS EMPRESAS EXPORTAN A LA CAN UN VOLUMEN EQUIVALENTE AL 53 % DEL TOTAL (TM) EXPORTADO. DESDE EL II SEM- 2003 LOS % (TM) QUE VAN A LA CAN, CHILE Y MÉXICO SE HAN MANTENIDO, EL EXPORTADO A USA HA CRECIDO LIGERAMENTE Y EL DESTINADO A CENTROAMÉRICA HA BAJADO.

- PRINCIPALES FACTORES QUE AFECTAN LAS EXPORTACIONES:

LOS FACTORES QUE AFECTAN A MÁS DEL 50% DE LAS EMPRESAS EXPORTADORAS SON:

- TRÁMITES ADUANALES
- COSTOS LOGÍSTICOS
- COMPETENCIA INTERNACIONAL
- PÉRDIDA DE COMPETITIVIDAD DE LA EMPRESA Y/O PRODUCTOS
- BUROCRACIA ADMINISTRATIVA
- INCERTIDUMBRE EN ESCENARIO POLÍTICO E INSTITUCIONAL
- COSTOS INTERNOS
- TASA DE CAMBIO
- DIFÍCIL ACCESO A DIVISAS PARA IMPORTAR MATERIAS PRIMAS

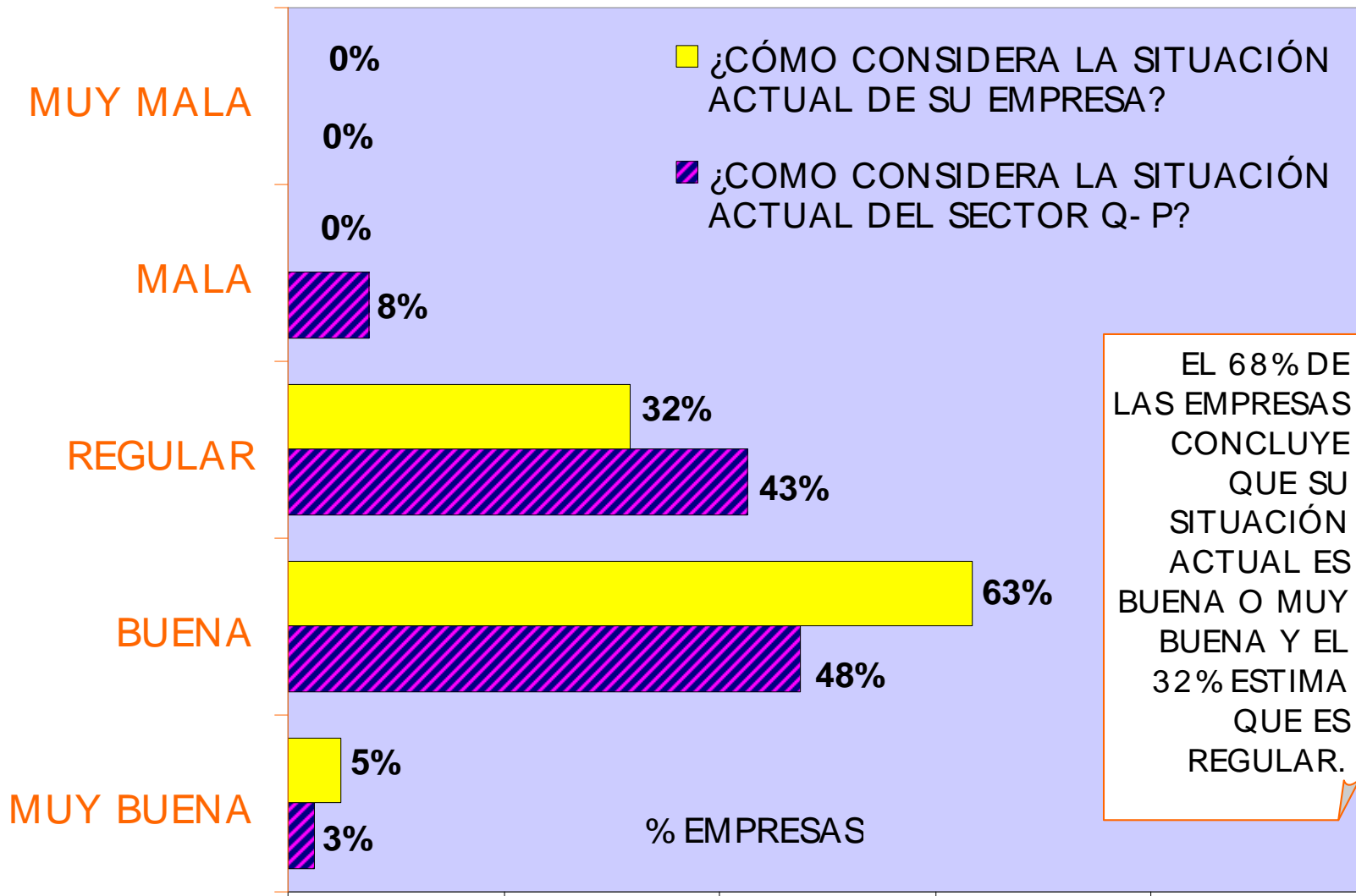
- FACTORES QUE ESTÁN PROMOVRIENDO EL INCREMENTO DE LA PRODUCCIÓN:

COMPETITIVIDAD DE LA EMPRESA Y/O PRODUCTOS, CONVENIOS INTERNACIONALES, DEMANDA INTERNACIONAL Y ASISTENCIA AL EXPORTADOR.



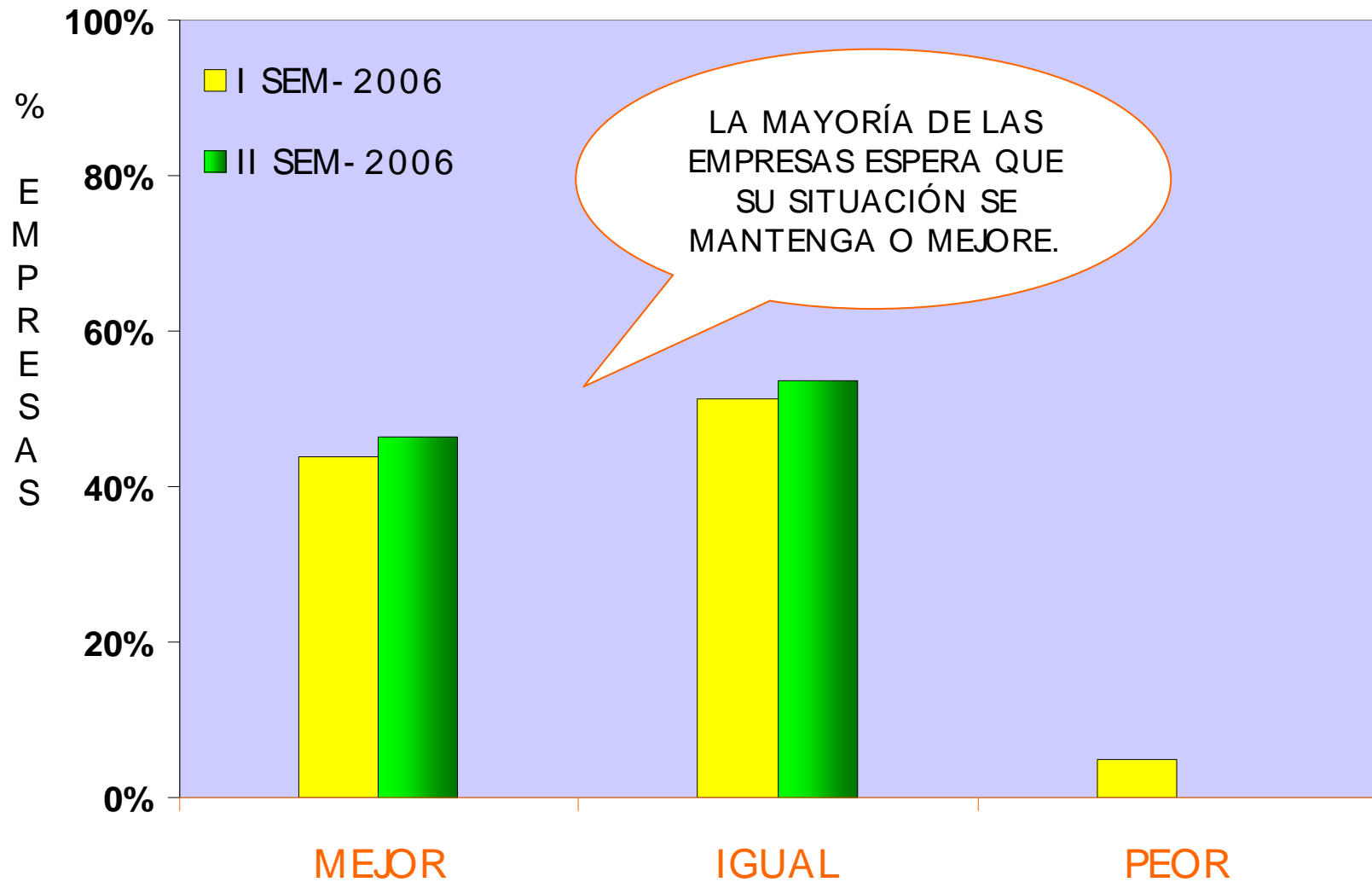


COYUNTURA ENERO 2006 - SECTOR QUÍMICO- PETROQUÍMICO  
SITUACIÓN ACTUAL





COYUNTURA ENERO 2006 - SECTOR QUÍMICO- PETROQUÍMICO  
EXPECTATIVAS I Y II SEM.2006

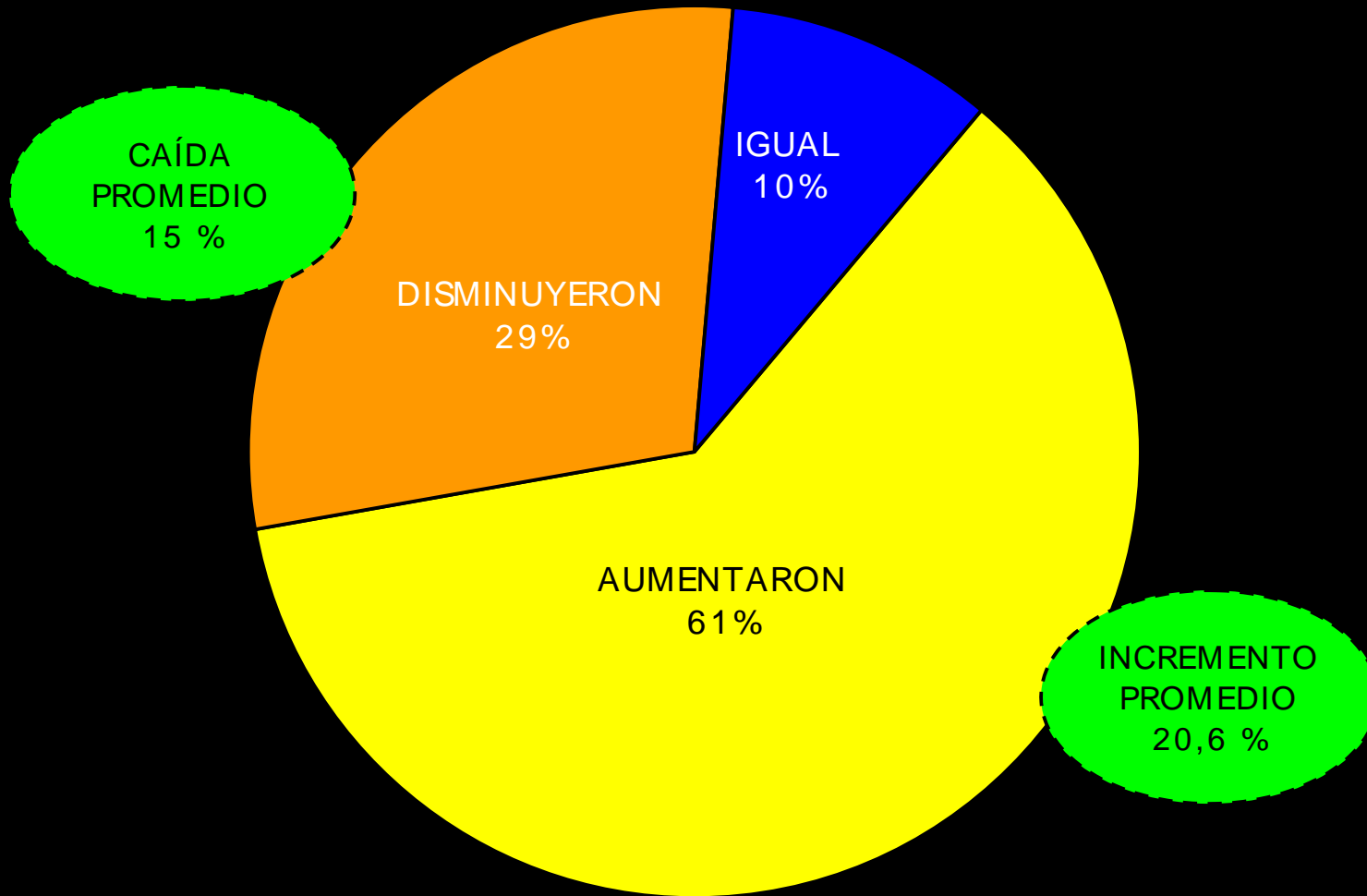




COYUNTURA ENERO 2006 - SECTOR QUÍMICO- PETROQUÍMICO

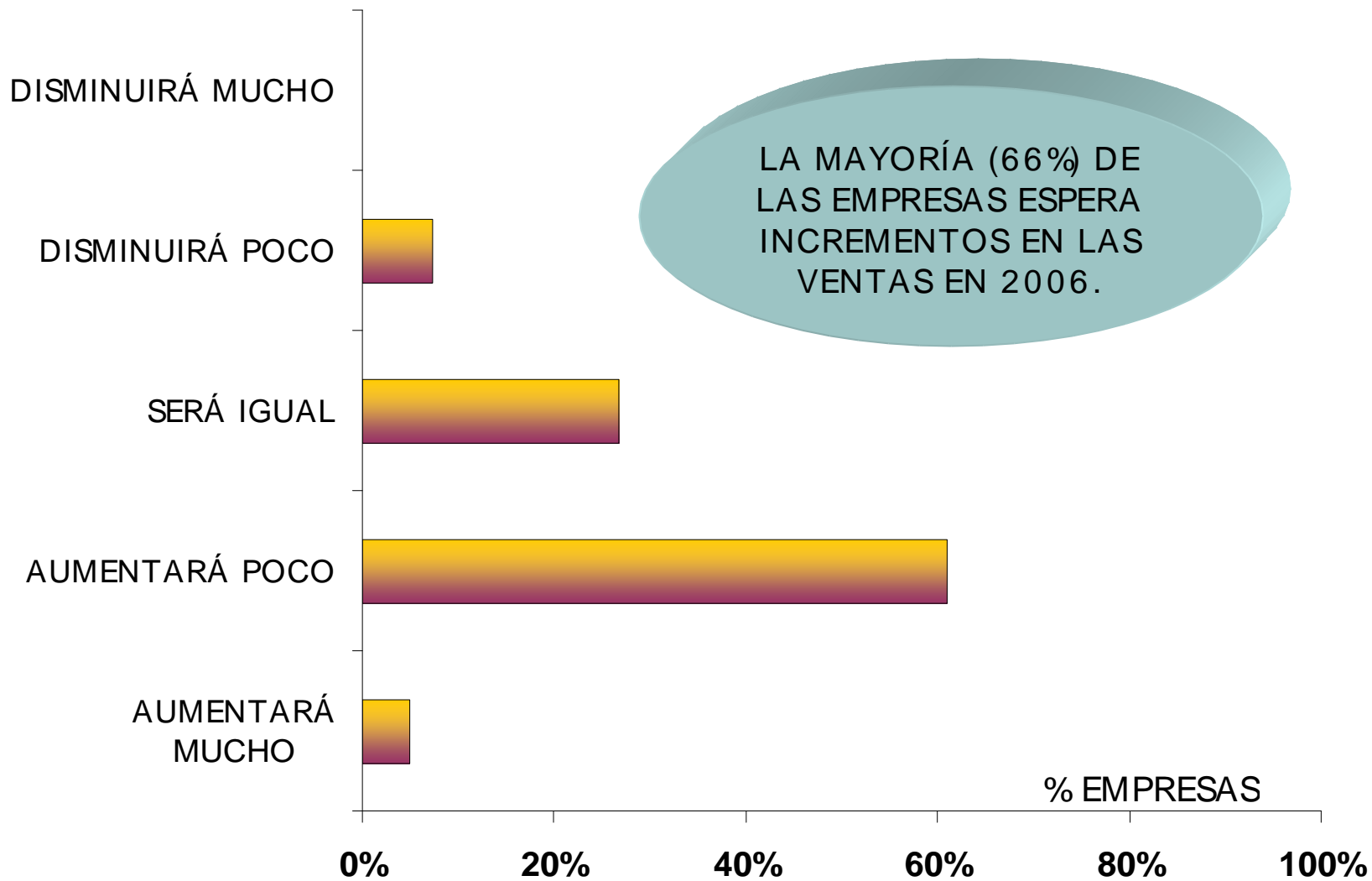
VENTAS (Unidades)

VARIACIÓN % II SEM- 2005 Vs II SEM- 2004





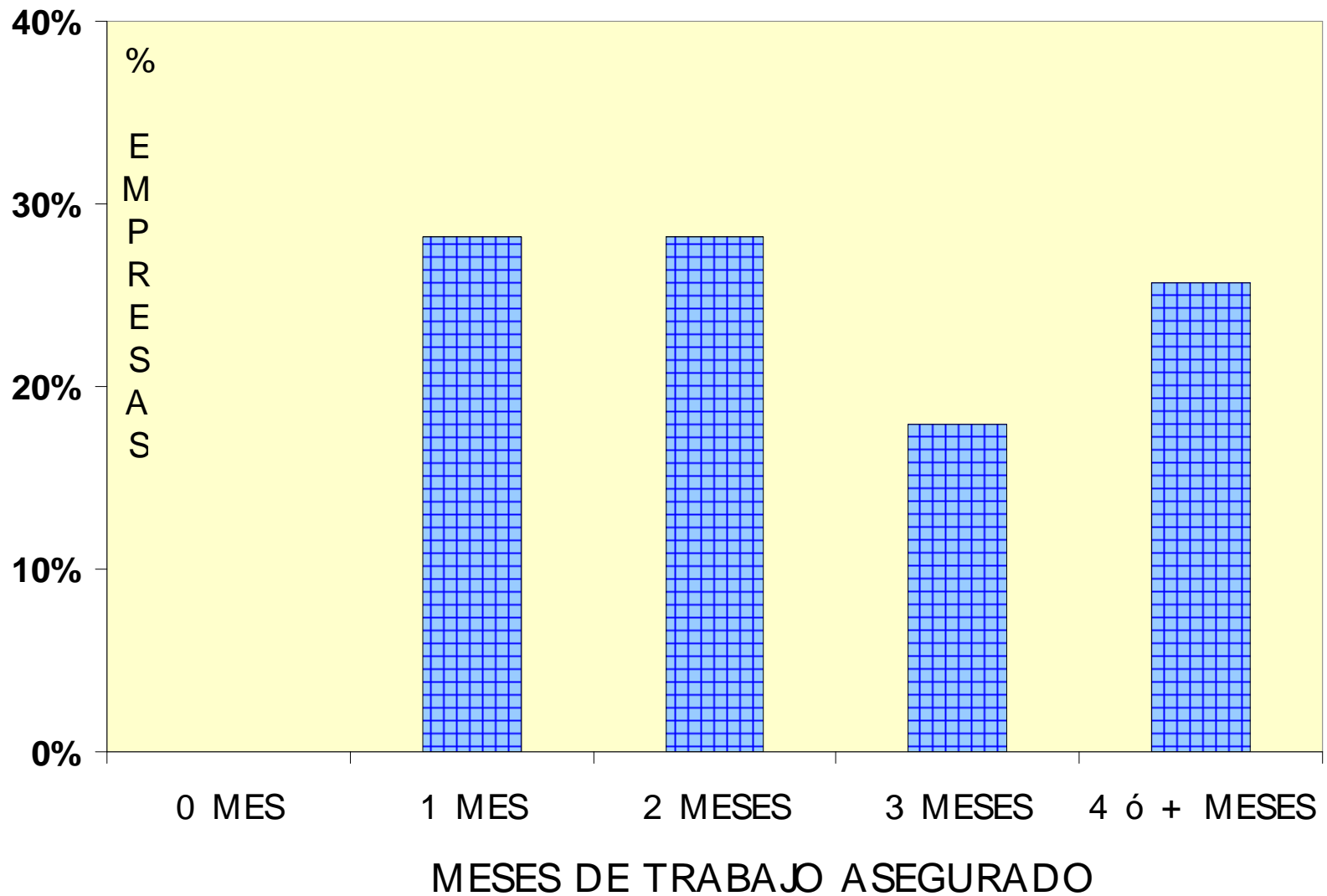
COYUNTURA ENERO 2006 - SECTOR QUÍMICO- PETROQUÍMICO  
VENTAS (Unidades) - EXPECTATIVAS 2006 Vs 2005





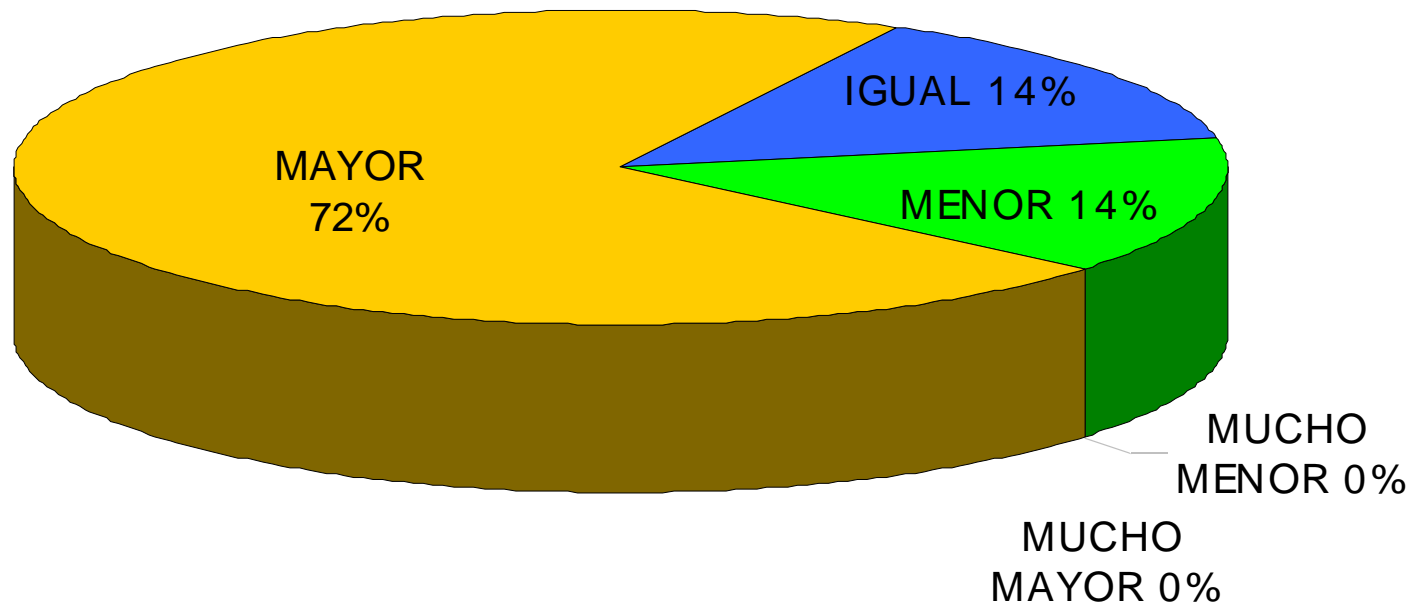
ASOCIACIÓN VENEZOLANA DE LA INDUSTRIA QUÍMICA Y PETROQUÍMICA

COYUNTURA ENERO 2006 - SECTOR QUÍMICO- PETROQUÍMICO  
TRABAJO ASEGURADO SEGÚN CARTERA DE PEDIDOS





COYUNTURA ENERO 2006 - SECTOR QUÍMICO- PETROQUÍMICO  
CARTERA DE PEDIDOS EMPRESAS PROVEEDORAS



UN ALTO % DE LAS EMPRESAS  
COMERCIALIZADORAS DE MATERIAS PRIMAS  
AUMENTÓ SU CARTERA DE PEDIDOS EN EL  
II SEM- 2005 Vs II SEM- 2004



COYUNTURA ENERO 2006 - SECTOR QUÍMICO- PETROQUÍMICO  
INVENTARIOS (Unidades) EMPRESAS PROVEEDORAS

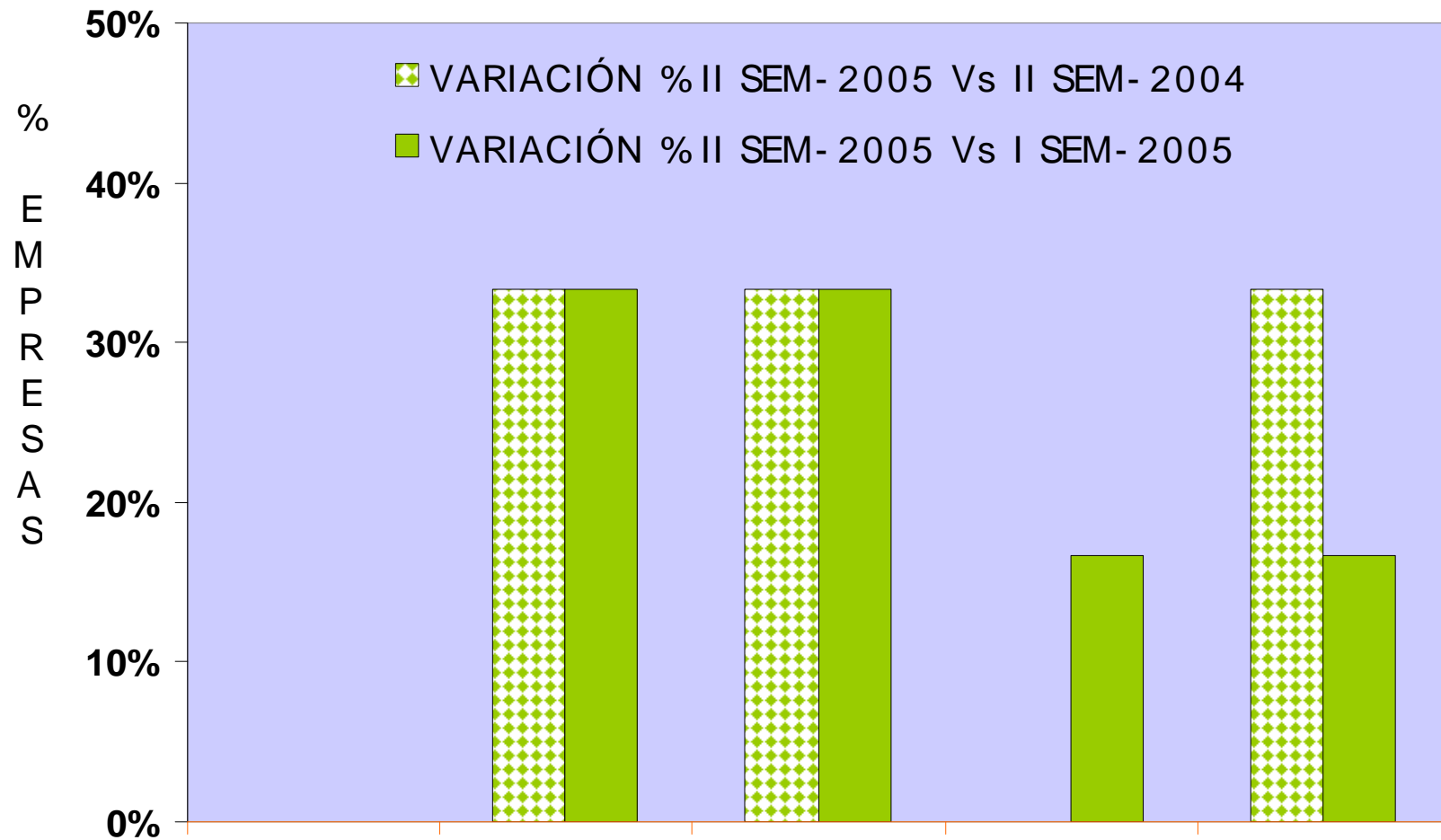
AUMENTÓ  
MUCHO

AUMENTÓ  
POCO

FUE IGUAL

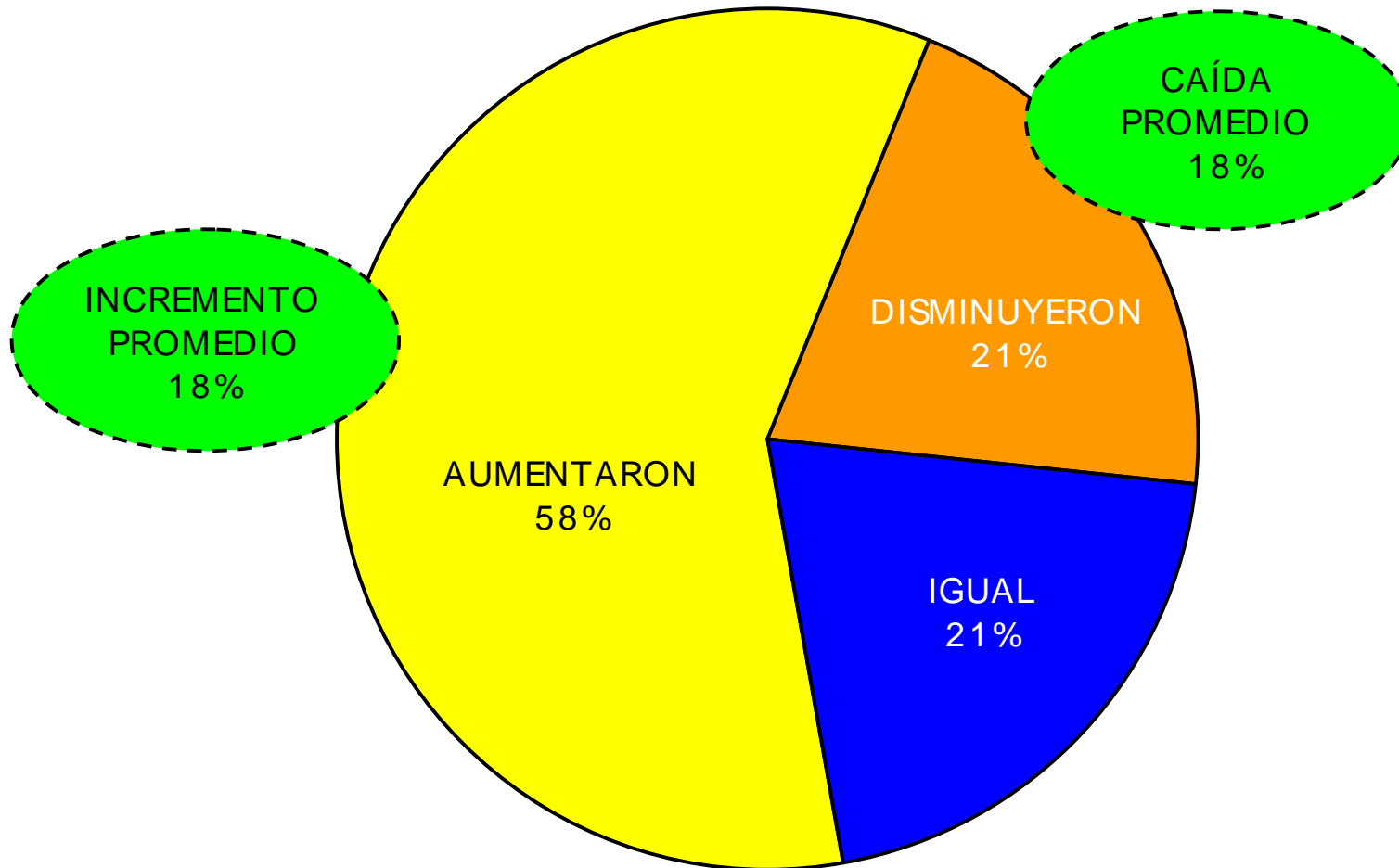
DISMINUYÓ  
POCO

DISMINUYÓ  
MUCHO





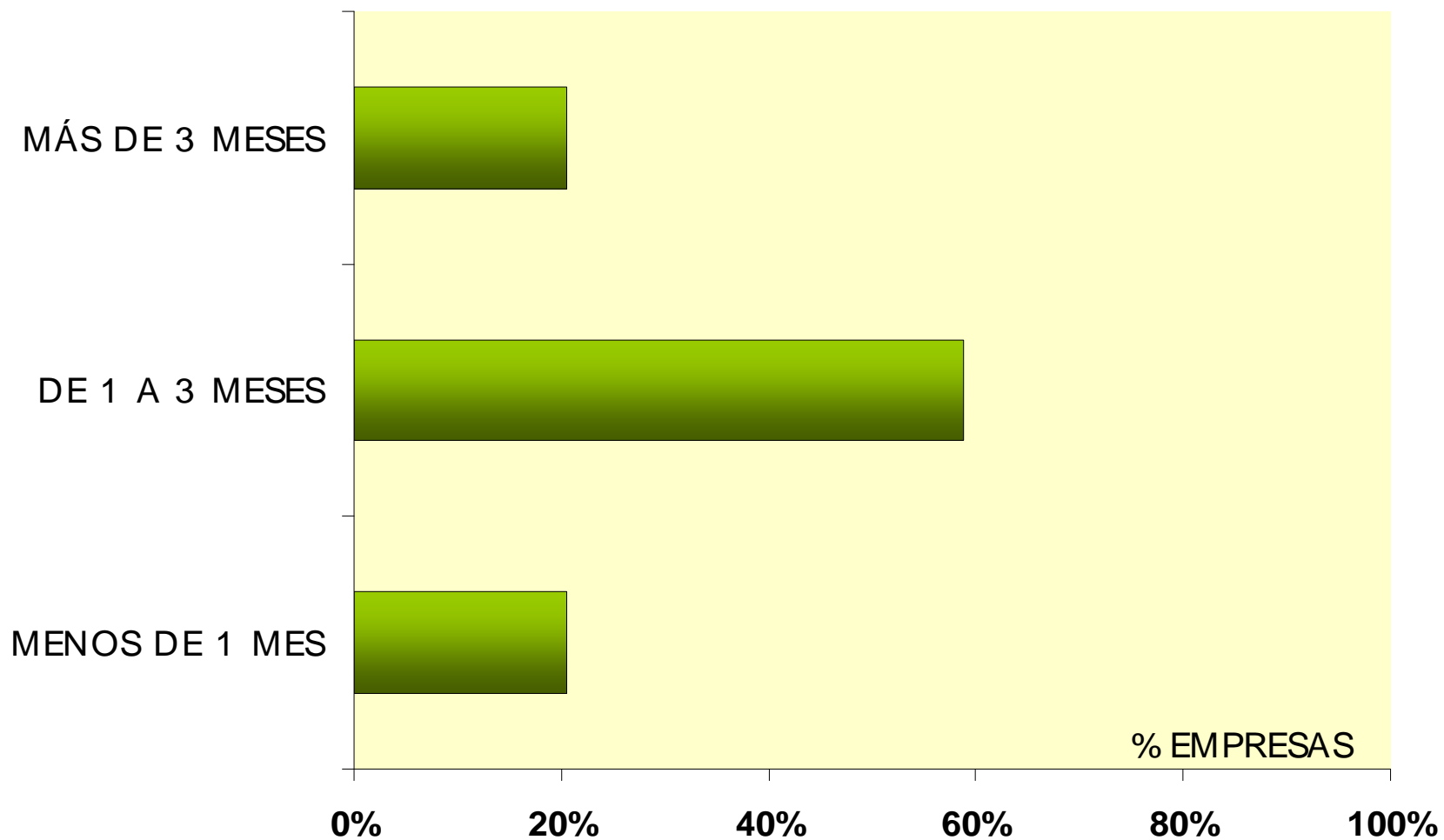
COYUNTURA ENERO 2006 - SECTOR QUÍMICO- PETROQUÍMICO  
PRODUCCIÓN (Unidades)  
VARIACIÓN % II SEM- 2005 Vs II SEM- 2004





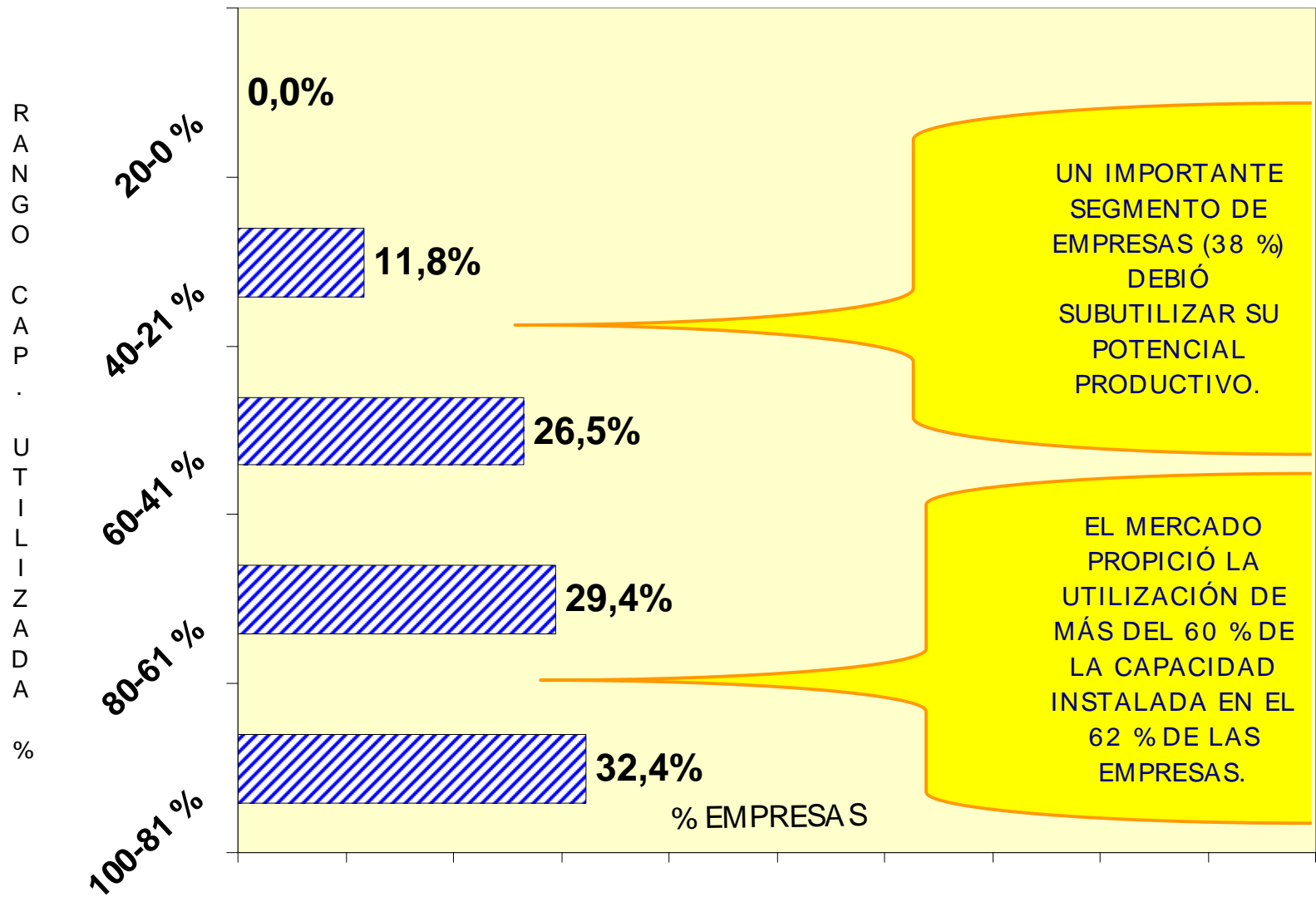


COYUNTURA ENERO 2006 - SECTOR QUÍMICO- PETROQUÍMICO  
MESES DE PRODUCCIÓN SEGÚN INVENTARIOS DE  
MATERIAS PRIMAS





COYUNTURA ENERO 2006 - SECTOR QUÍMICO- PETROQUÍMICO  
CAPACIDAD UTILIZADA (%) II SEM- 2005





### EMPLEO

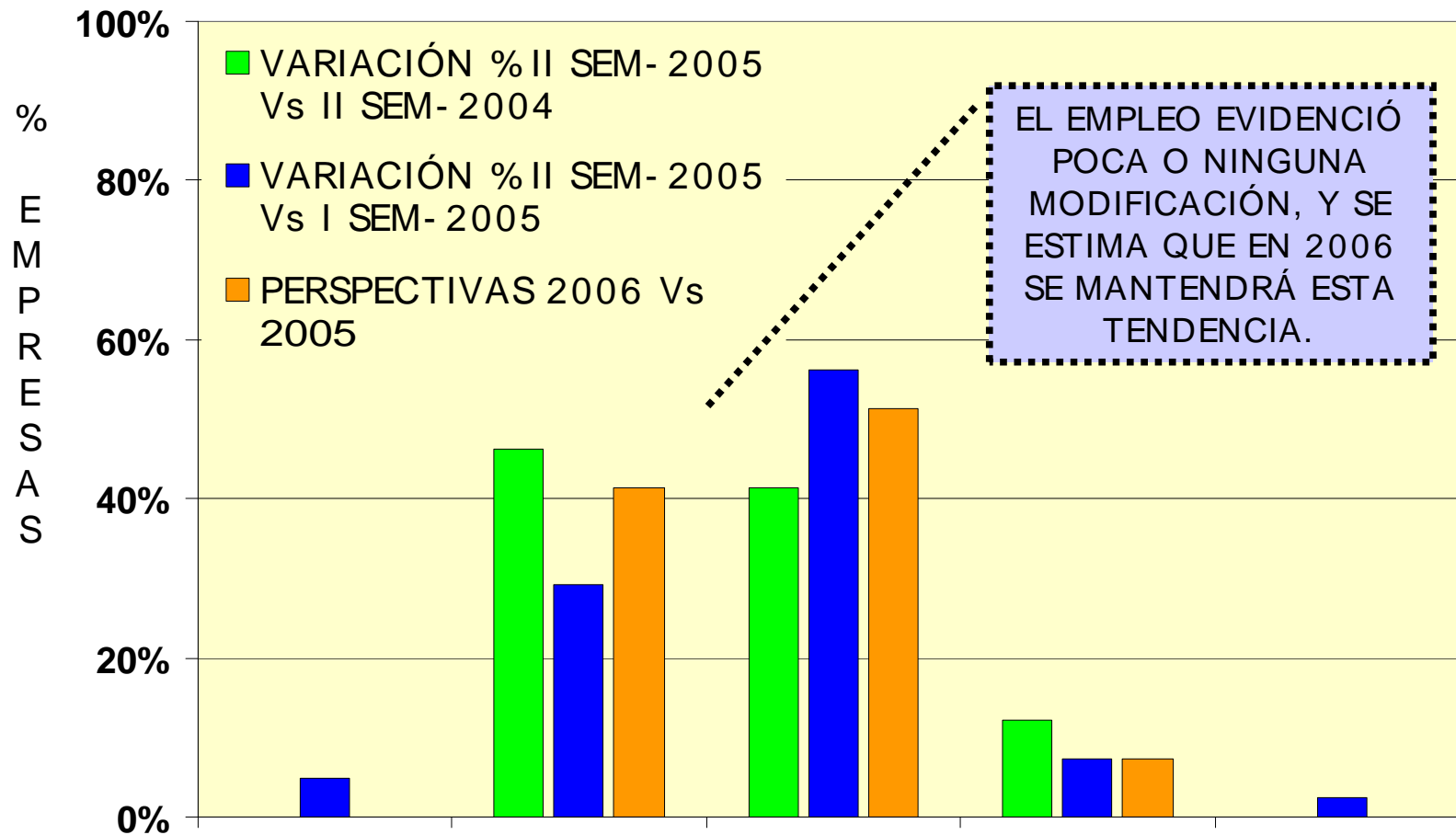
**AUMENTÓ  
(AUMENTARÁ)  
MUCHO**

**AUMENTÓ  
(AUMENTARÁ)  
POCO**

**FUE (SERÁ)  
IGUAL**

**DISMINUYÓ  
(DISMINUIRÁ)  
POCO**

**DISMINUYÓ  
(DISMINUIRÁ)  
MUCHO**





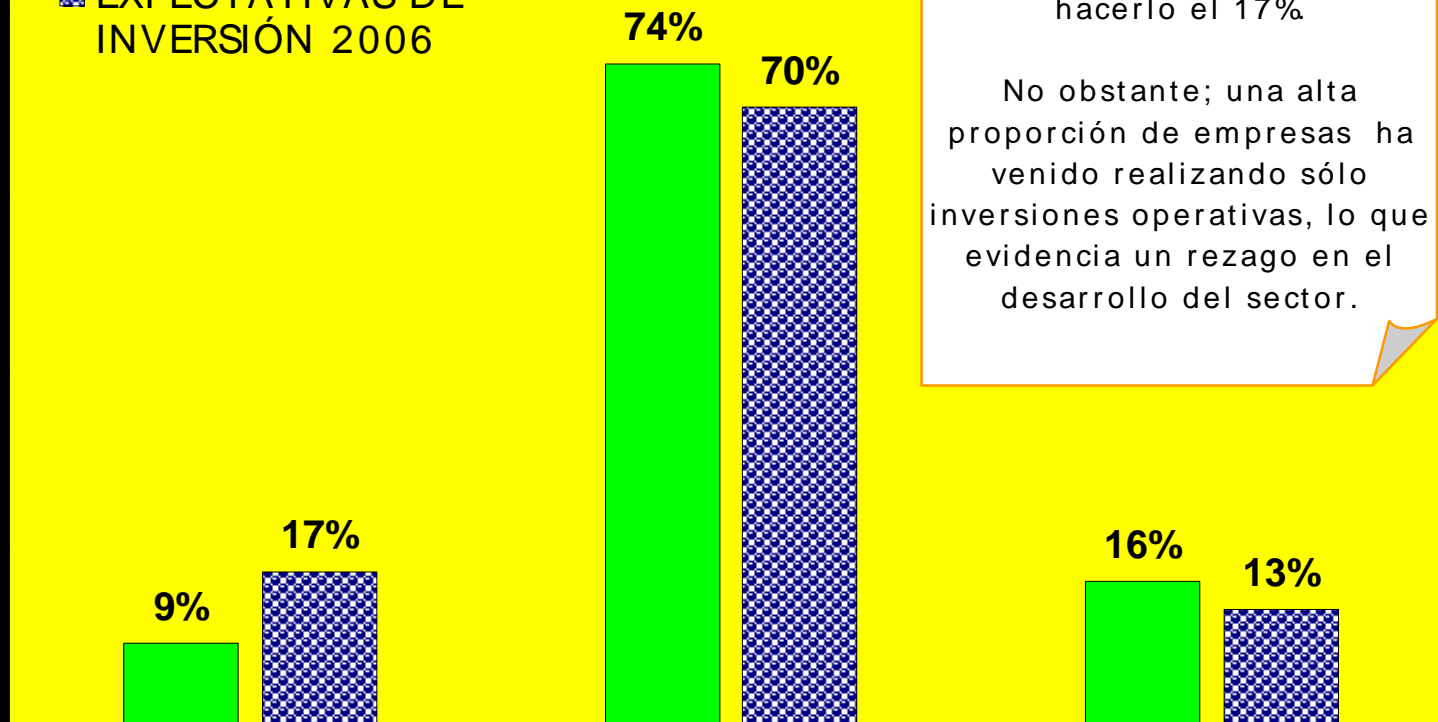
## COYUNTURA ENERO 2006 - SECTOR QUÍMICO- PETROQUÍMICO INVERSIONES

**Inversiones Mayores**      **Inversiones Operativas**  
**(Maquinaria, Reposición,**  
**Mantenimiento, Otros)**      **Sin Inversiones**

%  
E  
M  
P  
R  
E  
S  
A  
S

■ INVERSIONES 2005

■ EXPECTATIVAS DE  
INVERSIÓN 2006



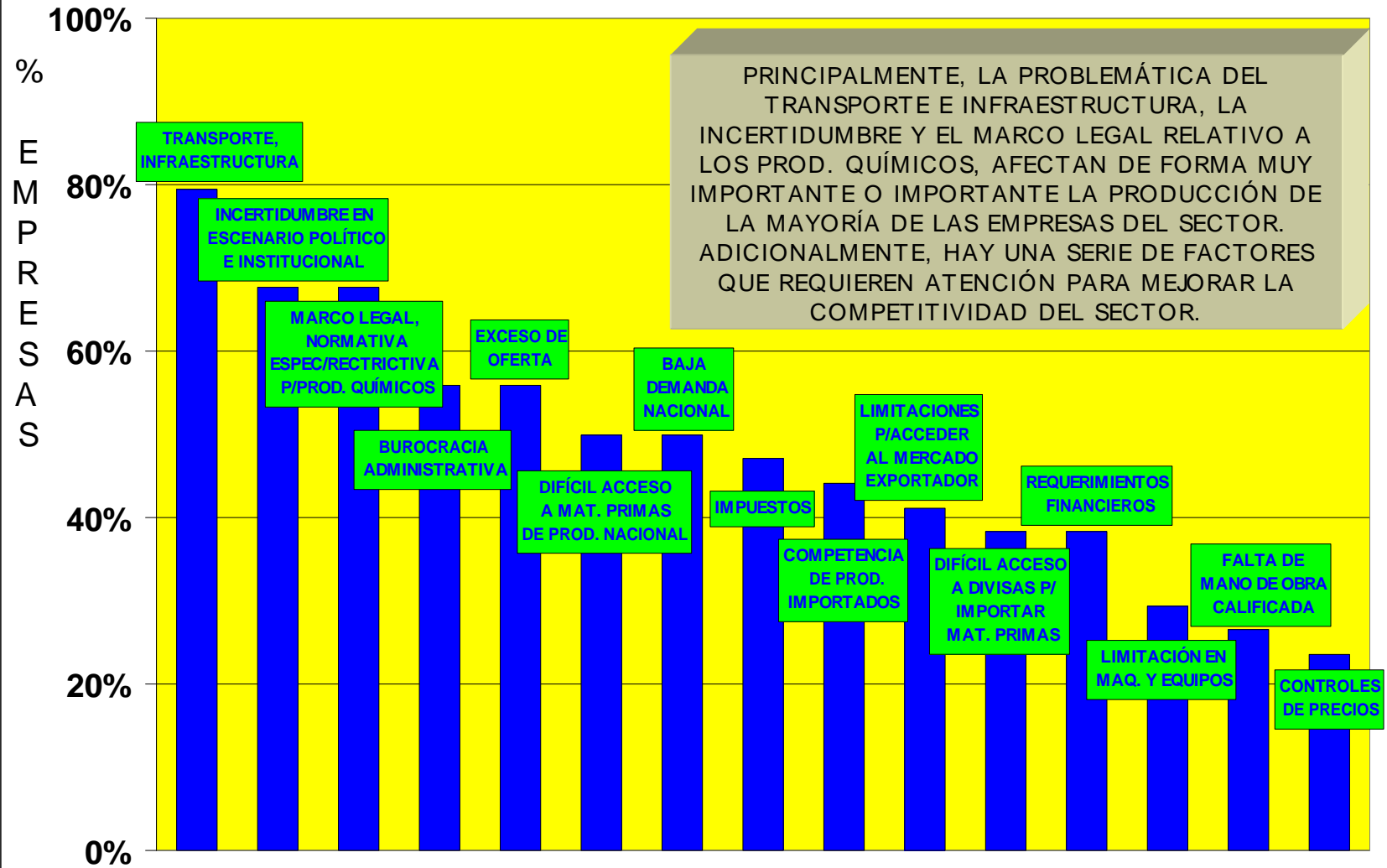
En 2005 el 9% de las empresas realizó inversiones mayores, en 2006 esperan hacerlo el 17%

No obstante; una alta proporción de empresas ha venido realizando sólo inversiones operativas, lo que evidencia un rezago en el desarrollo del sector.



COYUNTURA ENERO 2006 - SECTOR QUÍMICO- PETROQUÍMICO

FACTORES QUE LIMITAN LA PRODUCCIÓN  
(Muy importante e importante)

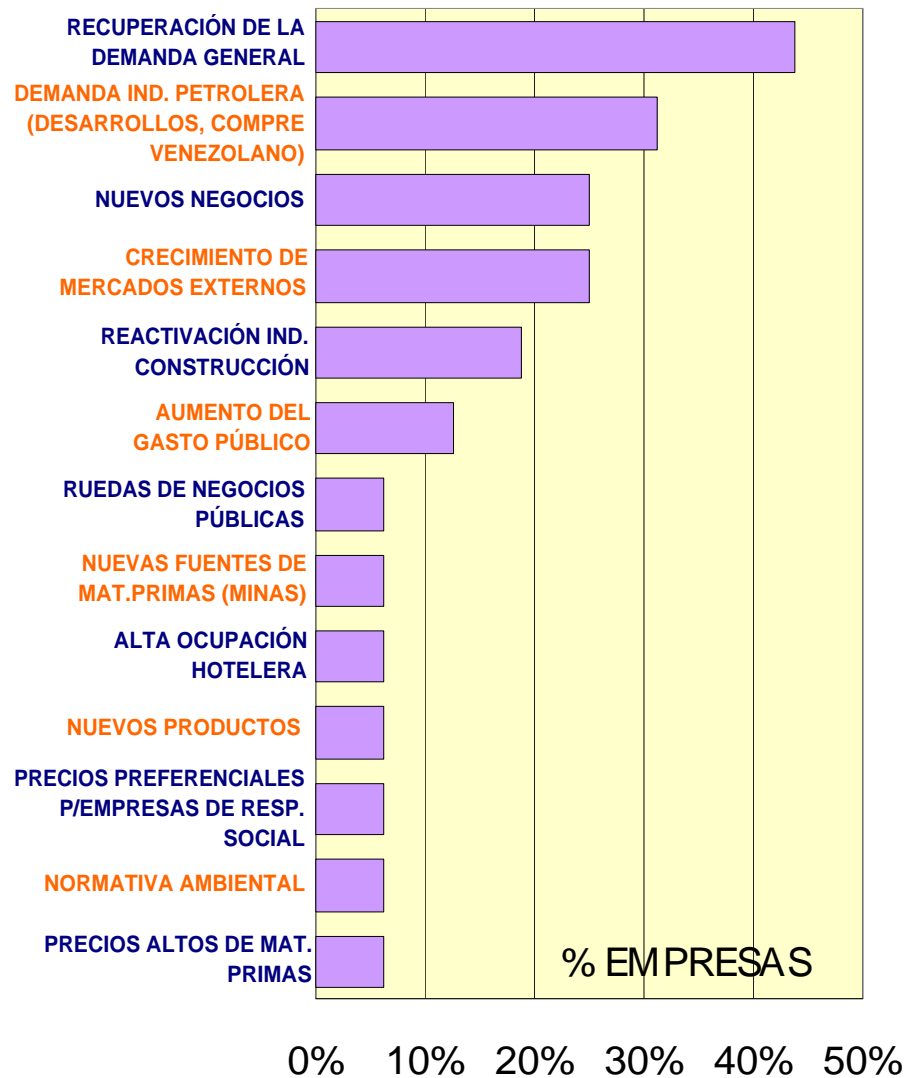




# ASOCIACIÓN VENEZOLANA DE LA INDUSTRIA QUÍMICA Y PETROQUÍMICA

## COYUNTURA ENERO 2006 - SECTOR QUÍMICO- PETROQUÍMICO

### FACTORES QUE PROMUEVEN EL INCREMENTO DE LA PRODUCCIÓN (Muy importante e importante)



EL 47% DE LAS EMPRESAS PRODUCTORAS EN LA MUESTRA (16 EMP.) OPINÓ SOBRE LOS FACTORES QUE ESTÁN ESTIMULANDO LA PRODUCCIÓN.

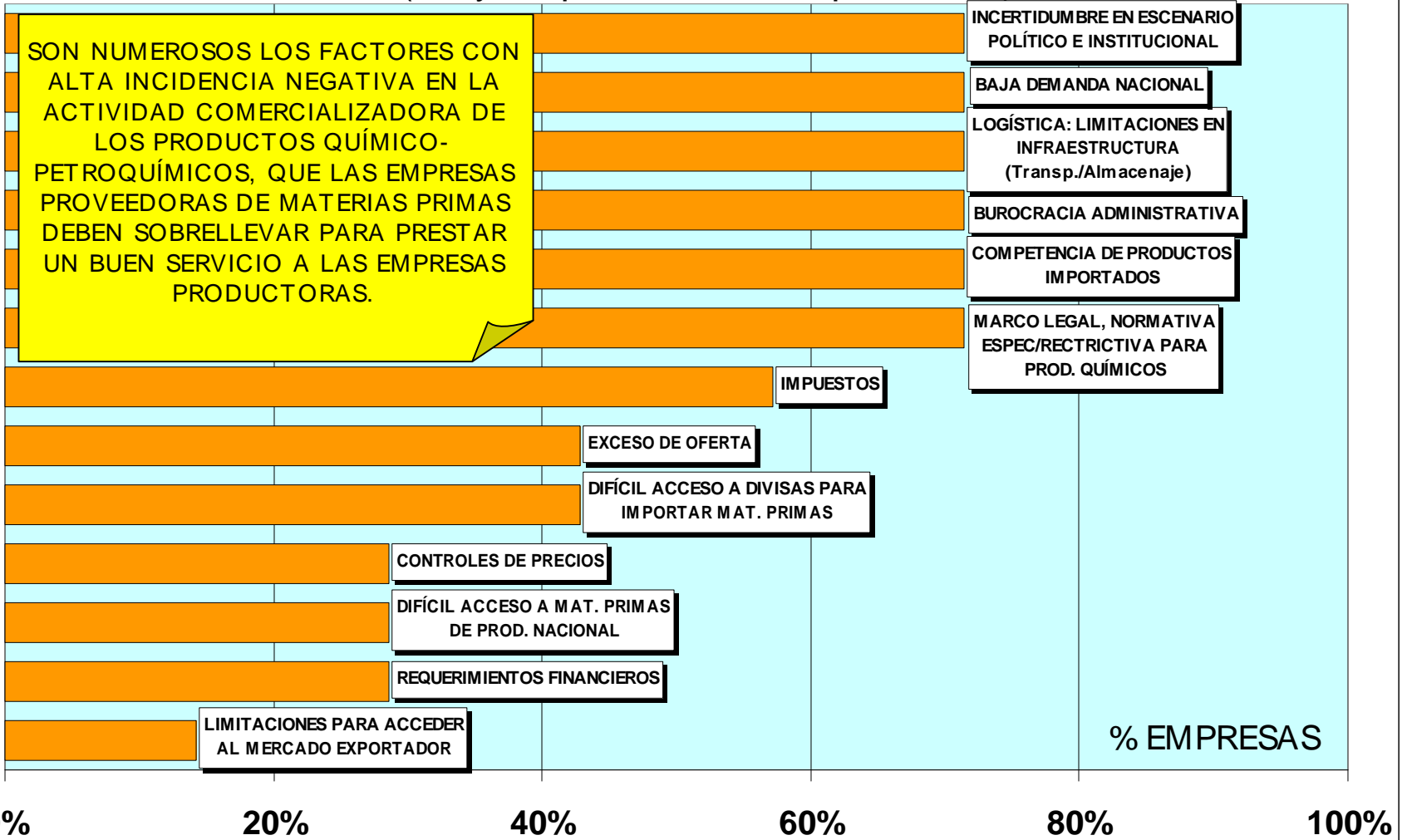
LA RECUPERACIÓN DE LA DEMANDA GENERAL, LA DEMANDA DE LA IND. PETROLERA, LOS NUEVOS NEGOCIOS Y LA DEMANDA EXTERNA, PUEDEN AGRUPARSE COMO LOS DE MAYOR IMPORTANCIA COMO PROMOTORES DE PRODUCCIÓN.

CABE DESTACAR QUE EN UNA ALTA PROPORCIÓN LOS FACTORES SEÑALADOS RESPONDEN A CONDICIONES INDIVIDUALES DE LAS EMPRESAS OPINANTES.



# ASOCIACIÓN VENEZOLANA DE LA INDUSTRIA QUÍMICA Y PETROQUÍMICA

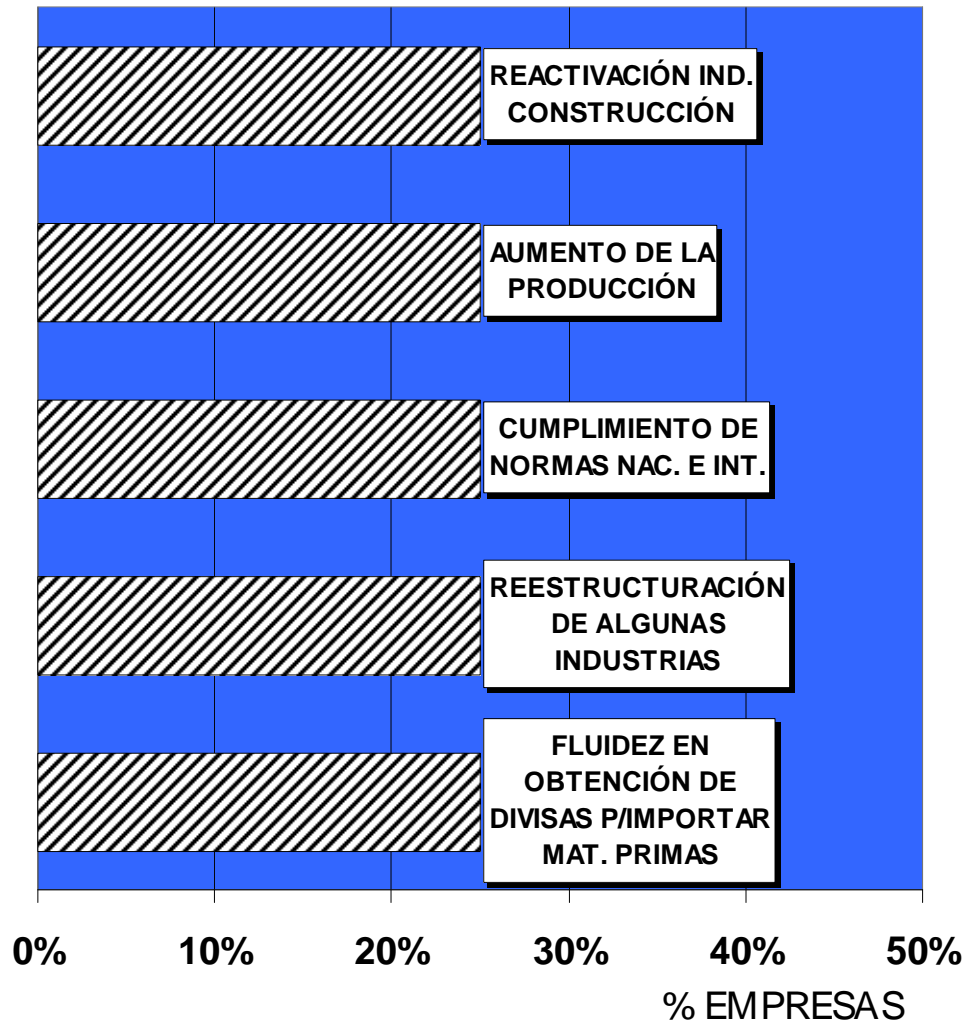
## COYUNTURA ENERO 2006 - SECTOR QUÍMICO- PETROQUÍMICO FACTORES QUE LIMITAN EL COMERCIO DE PRODUCTOS QUÍMICO- PETROQUÍMICOS (Muy importante e importante)





## ASOCIACIÓN VENEZOLANA DE LA INDUSTRIA QUÍMICA Y PETROQUÍMICA

### COYUNTURA ENERO 2006 - SECTOR QUÍMICO- PETROQUÍMICO FACTORES QUE PROMUEVEN EL INCREMENTO DEL COMERCIO DE PRODUCTOS QUÍMICO- PETROQUÍMICOS (Muy importante e importante)



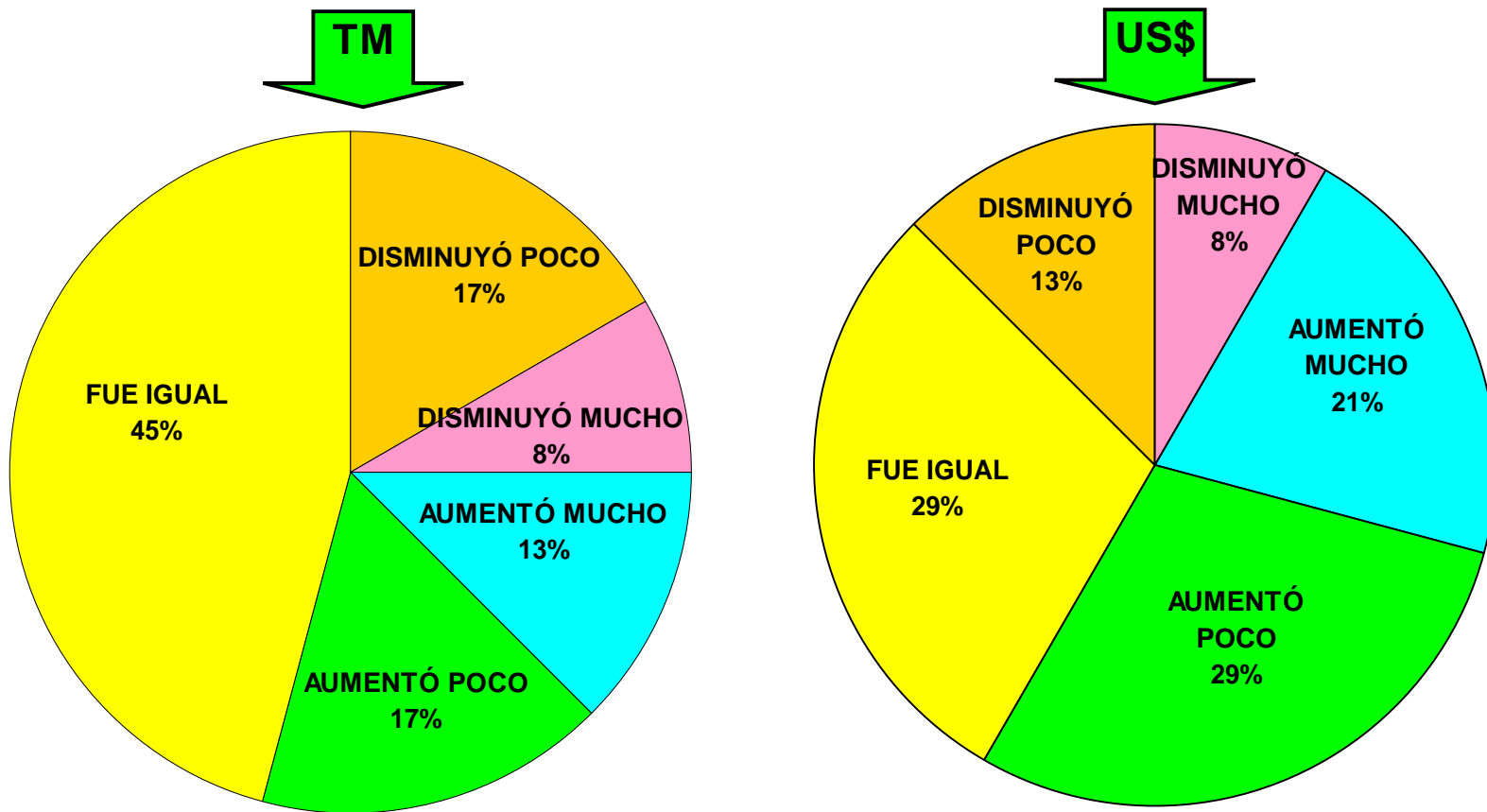
EL 57% DE LAS EMPRESAS PROVEEDORAS DE LA MUESTRA OPINÓ SOBRE LOS FACTORES QUE ESTÁN ESTIMULANDO EL COMERCIO DE PRODUCTOS QUÍMICO- PETROQUÍMICOS.

LA MAYORÍA DE LOS FACTORES SEÑALADOS RESPONDEN A CONDICIONES INDIVIDUALES DE LAS EMPRESAS OPINANTES.





COYUNTURA ENERO 2006 - SECTOR QUÍMICO- PETROQUÍMICO  
EXPORTACIONES - VARIACIÓN % TM Y US \$  
II SEM- 2005 Vs. II SEM- 2004



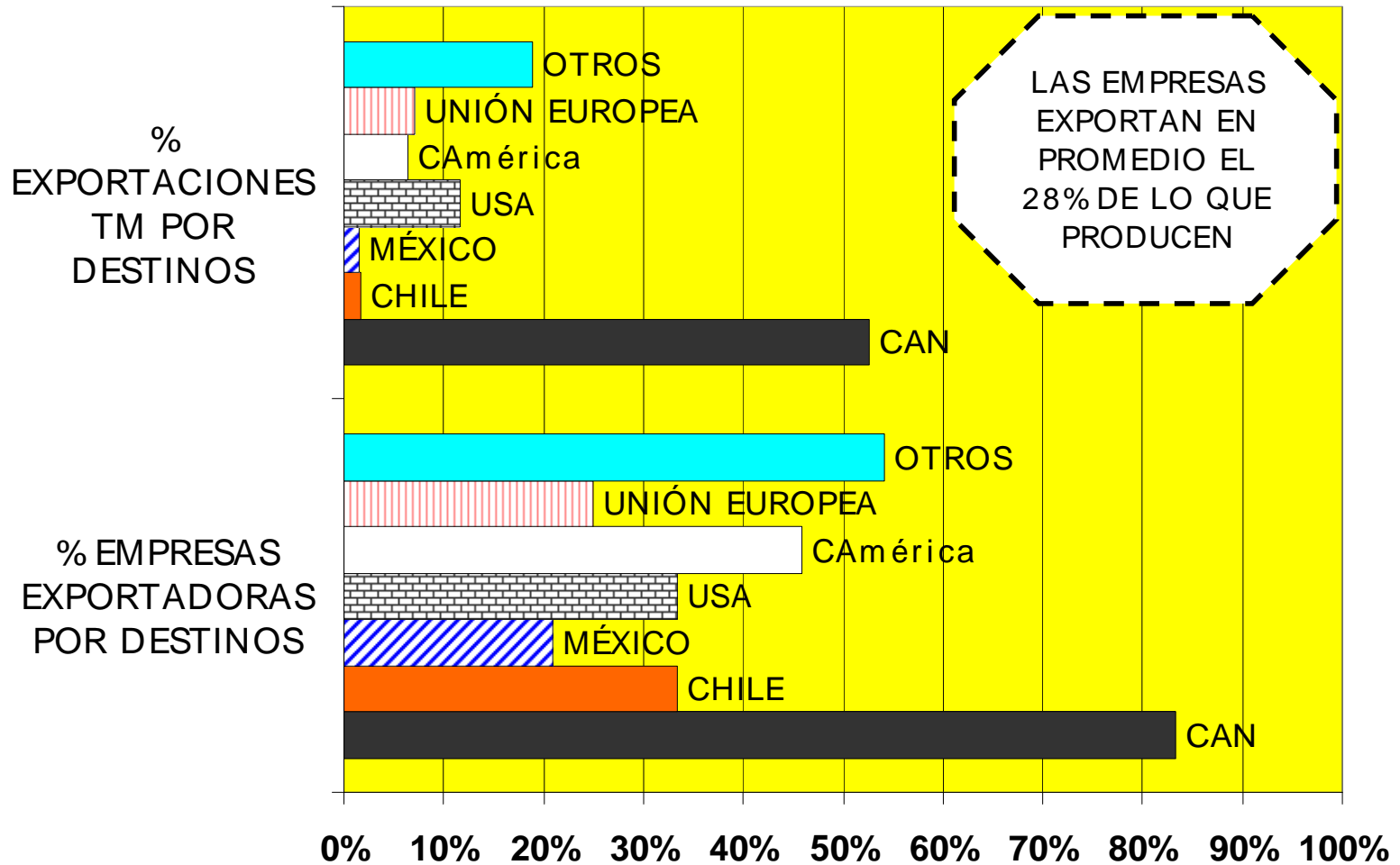
\* EL 59 % DE LAS EMPRESAS DE LA MUESTRA MANTIENE ACTIVIDAD EXPORTADORA.  
\* MAS EMPRESAS REPORTARON AUMENTO DEL VALOR (US\$) DE LAS EXPORTACIONES QUE LAS QUE REPORTAN AUMENTO DEL VOLUMEN (TM), LO QUE INDICA RECUPERACIÓN EN LOS PRECIOS DE ALGUNOS PRODUCTOS Y/O MATERIAS PRIMAS EXPORTADOS.



# ASOCIACIÓN VENEZOLANA DE LA INDUSTRIA QUÍMICA Y PETROQUÍMICA

## COYUNTURA ENERO 2006- SECTOR QUÍMICO- PETROQUÍMICO

### DESTINO DE LAS EXPORTACIONES



LAS EMPRESAS EXPORTAN EN PROMEDIO EL 28% DE LO QUE PRODUCEN

83 % DE LAS EMPRESAS EXPORTAN A LA CAN UN VOLUMEN EQUIVALENTE AL 53 % DEL TOTAL (TM) EXPORTADO.

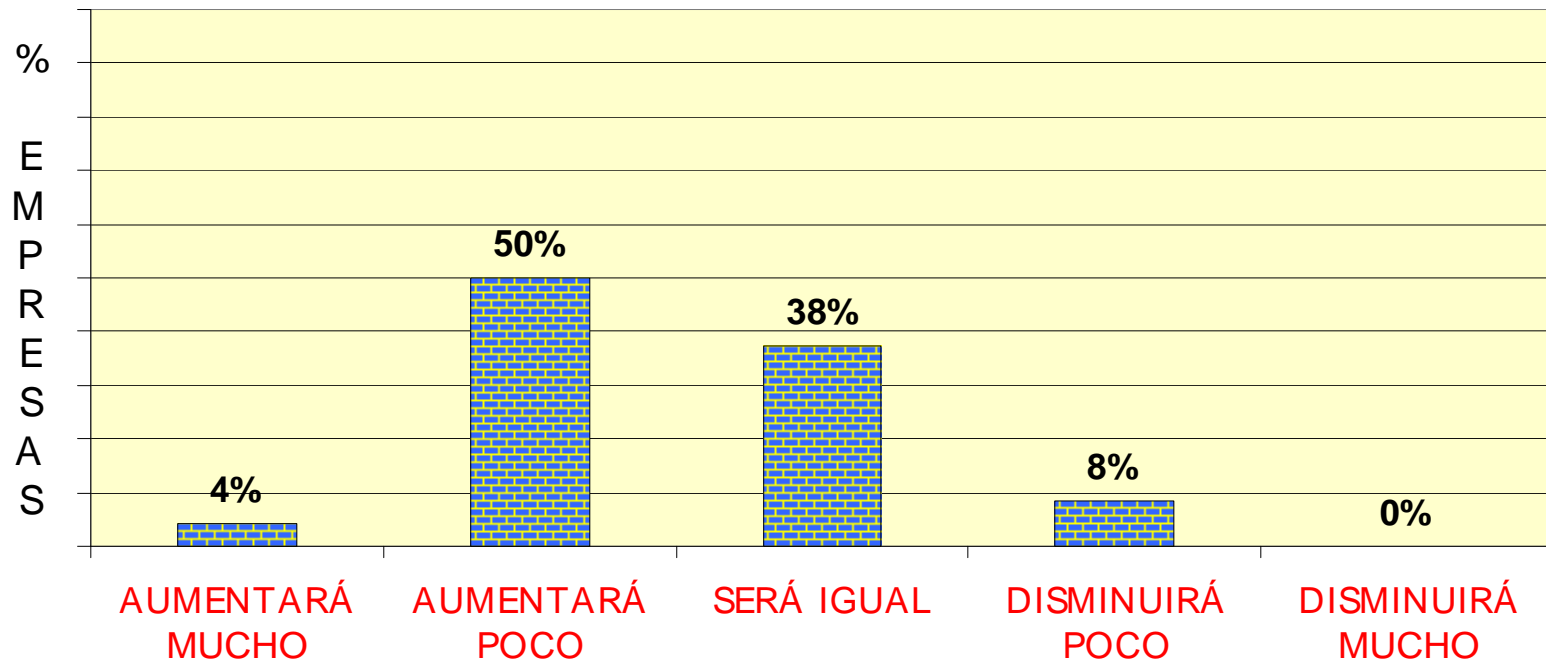


# ASOCIACIÓN VENEZOLANA DE LA INDUSTRIA QUÍMICA Y PETROQUÍMICA

## COYUNTURA ENERO 2006 - SECTOR QUÍMICO- PETROQUÍMICO

### EXPORTACIONES - EXPECTATIVAS

I SEM- 2006 Vs I SEM- 2005



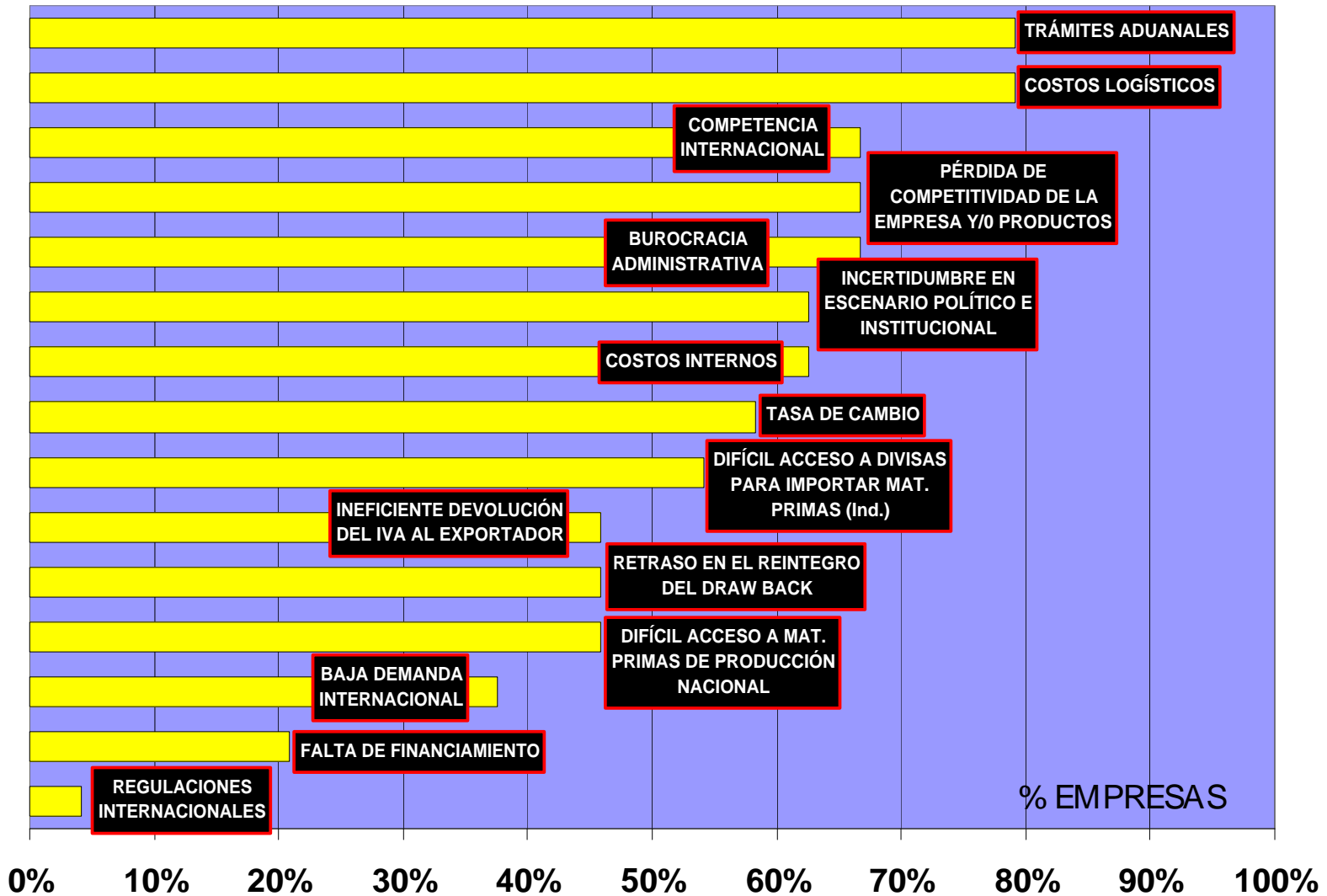
EL 54 % DE LAS EMPRESAS ESPERA QUE AUMENTEN LAS EXPORTACIONES A CORTO PLAZO Y EL 38 % ESPERA QUE SE MANTENGAN EN EL NIVEL ACTUAL.



# ASOCIACIÓN VENEZOLANA DE LA INDUSTRIA QUÍMICA Y PETROQUÍMICA

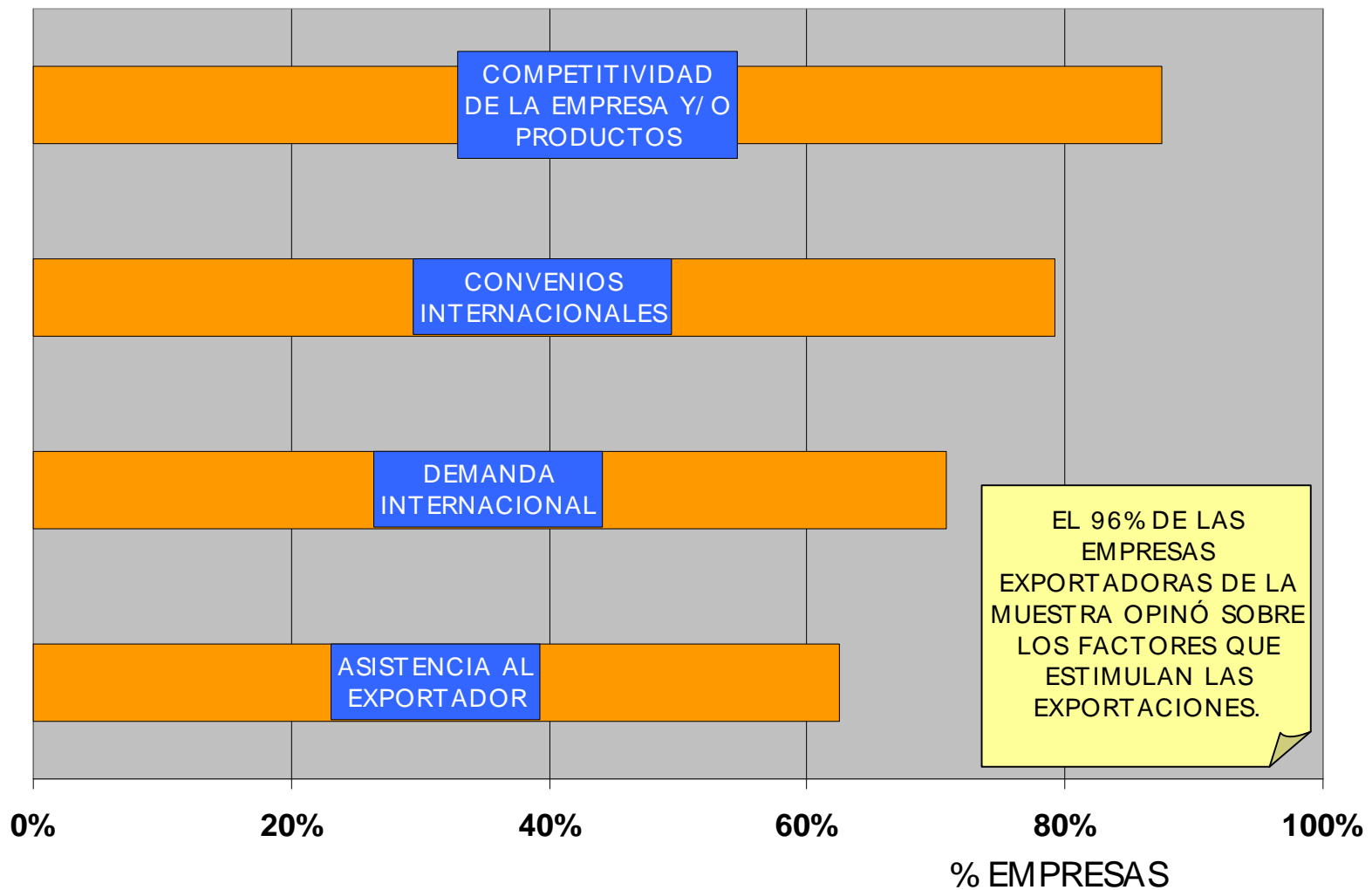
## COYUNTURA ENERO 2006 - SECTOR QUÍMICO- PETROQUÍMICO

### FACTORES QUE AFECTAN EL MANTENIMIENTO O INCREMENTO DEL FLUJO EXPORTADOR





COYUNTURA ENERO 2006 - SECTOR QUÍMICO- PETROQUÍMICO  
FACTORES QUE ESTIMULAN EL MANTENIMIENTO O  
INCREMENTO DEL FLUJO EXPORTADOR





ASOCIACIÓN VENEZOLANA DE LA INDUSTRIA QUÍMICA Y PETROQUÍMICA





# ASOCIACIÓN VENEZOLANA DE LA INDUSTRIA QUÍMICA Y PETROQUÍMICA

SEGMENTOS	VENTAS EN UNIDADES				
	VARIACIÓN % II SEM-2005				
	Vs II SEM-2004				
	AUMENTARON		DISMINUYERON		IGUAL
%	INCREM % PROM	%	CAÍDA % PROM	%	
PETROQUÍMICA	33	35	67	17	0
QUÍMICA INTERMEDIA	60	13	0	-	40
QUÍMICA DIVERSA	68	18	23	14	9
C&S	71	34	29	16	0
PRODUCTOS RELACIONADOS	25	10	75	15	0

SEGMENTOS	PRODUCCIÓN UNIDADES				
	VARIACIÓN % II SEM- 2005				
	Vs II SEM-2004				
	AUMENTARON		DISMINUYERON		IGUAL
%	INCREM % PROM	%	CAÍDA % PROM	%	
PETROQUÍMICA	0		67	13	33
QUÍMICA INTERMEDIA	60	13	0		40
QUÍMICA DIVERSA	68	20	18	20	14
PRODUCTOS RELACIONADOS	50	9	25	20	25

SEGMENTOS % DE EMPRESAS	CAPACIDAD UTILIZADA (%)				
	II SEMESTRE 2005				
	100-81	80-61	60-41	40-21	20-0
PETROQUÍMICA	67	33	0	0	0
QUÍMICA INTERMEDIA	100	0	0	0	0
QUÍMICA DIVERSA	18	41	32	9	0
PRODUCTOS RELACIONADOS	0	0	50	50	0



ASOCIACIÓN VENEZOLANA DE LA INDUSTRIA QUÍMICA Y PETROQUÍMICA

# CIFRAS HISTÓRICAS

ENCUESTAS DE COYUNTURA  
SEMESTRAL

ENERO 2002- ENERO 2006

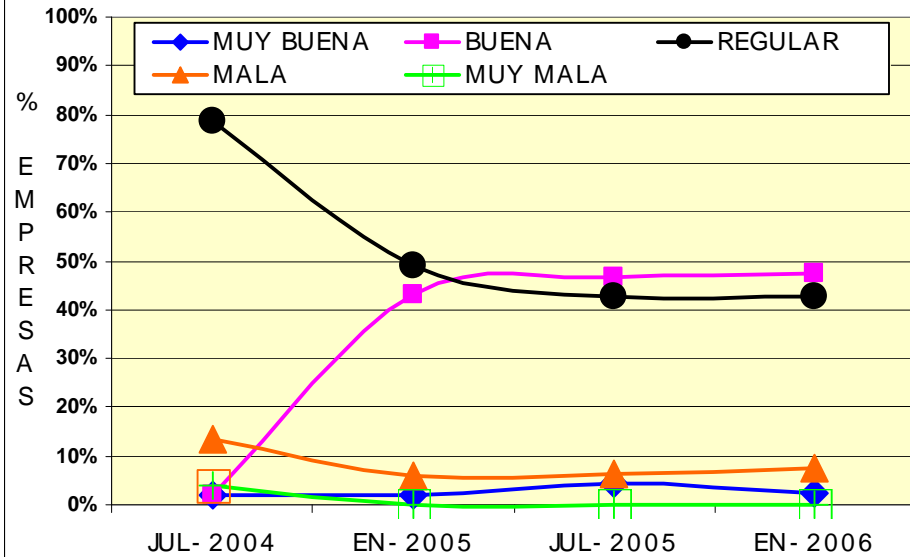




# ASOCIACIÓN VENEZOLANA DE LA INDUSTRIA QUÍMICA Y PETROQUÍMICA

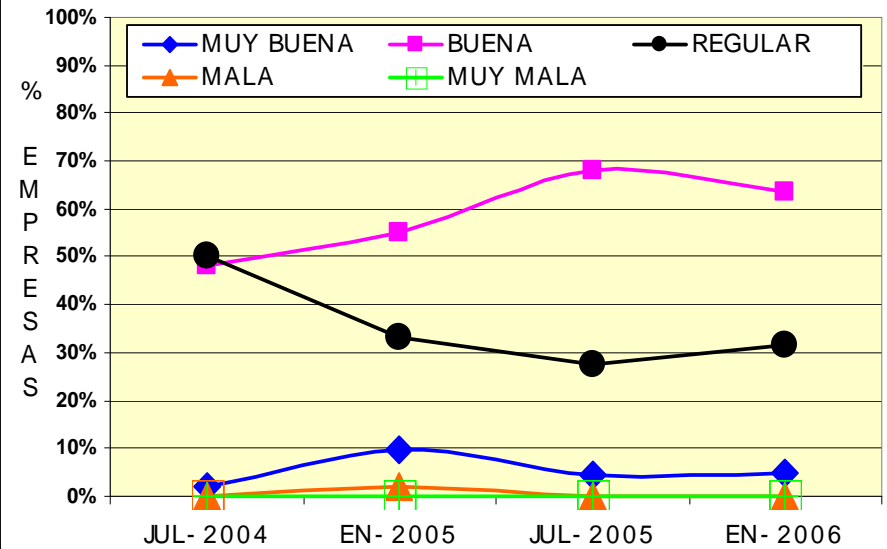
SECTOR QUÍMICO- PETROQUÍMICO - HISTÓRICO

## SITUACIÓN ACTUAL DEL SECTOR Q- P

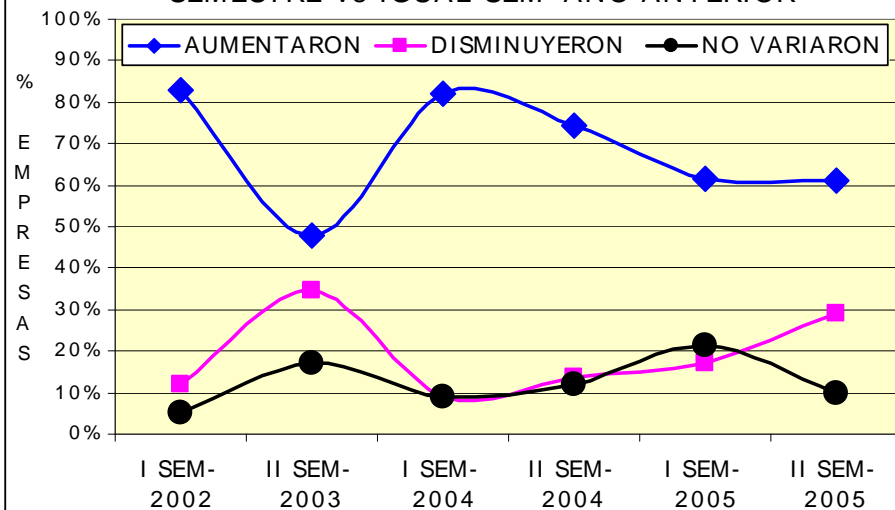


COYUNTURA SECTOR QUÍMICO- PETROQUÍMICO - HISTÓRICO

## SITUACIÓN ACTUAL DE LAS EMPRESAS AFILIADAS



## COYUNTURA SECTOR QUÍMICO- PETROQUÍMICO - HISTÓRICO VARIACIÓN % DE LAS VENTAS (Unidades) SEMESTRE Vs IGUAL SEM- AÑO ANTERIOR



	AUMENTO % PROM.	CAÍDA % PROM.
<b>I SEM-2002</b>	13	27
<b>II SEM-2003</b>	21	27
<b>I SEM-2004</b>	61	23
<b>II SEM-2004</b>	33	11
<b>I SEM-2005</b>	18	14
<b>II SEM-2005</b>	21	15

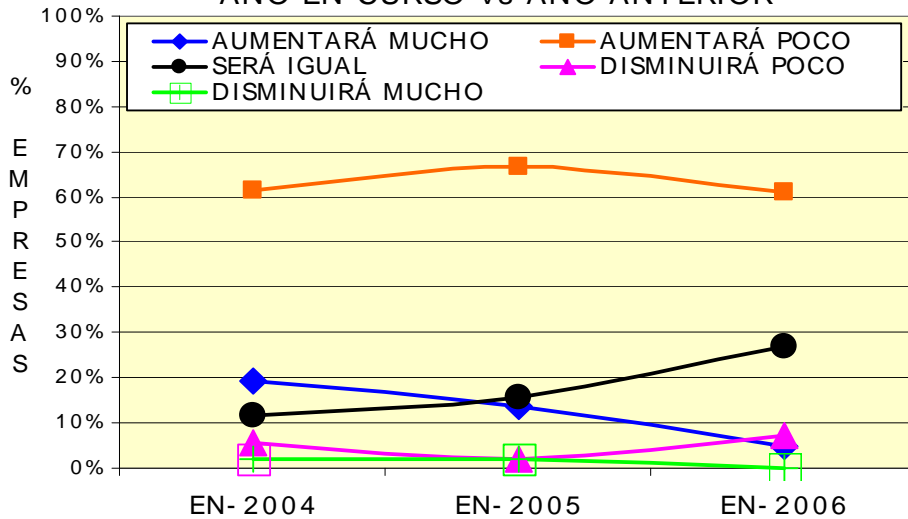
HISTÓRICO



# ASOCIACIÓN VENEZOLANA DE LA INDUSTRIA QUÍMICA Y PETROQUÍMICA

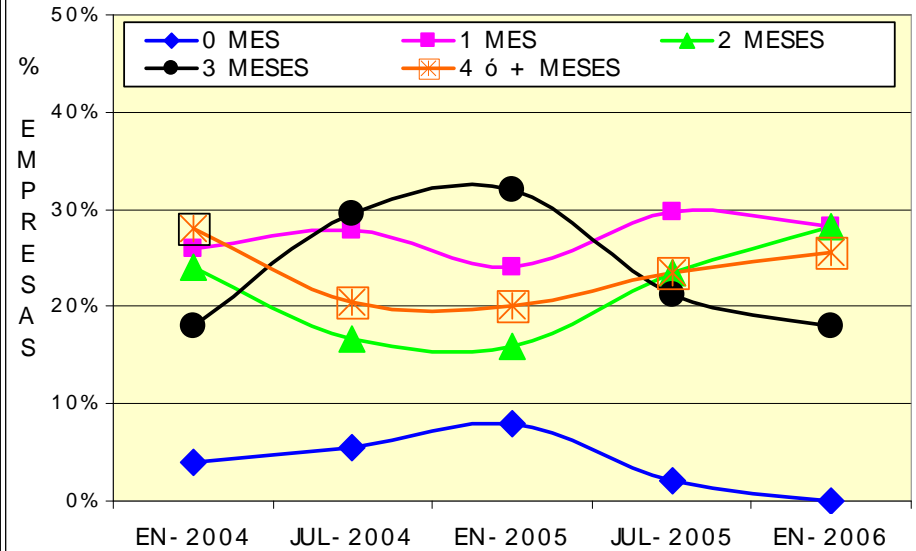
SECTOR QUÍMICO- PETROQUÍMICO - HISTÓRICO

EXPECTATIVAS DE VENTAS (Unidades)  
AÑO EN CURSO Vs AÑO ANTERIOR

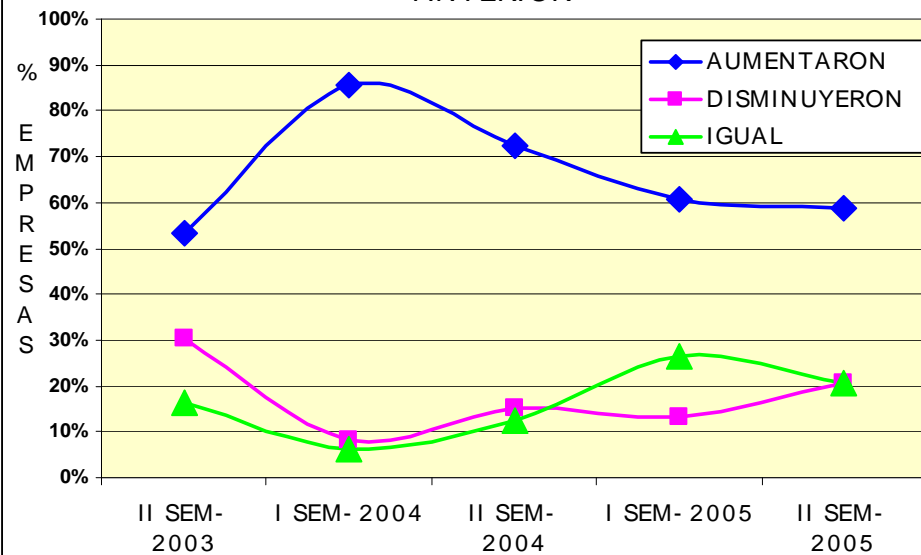


COYUNTURA SECTOR QUÍMICO- PETROQUÍMICO - HISTÓRICO

TRABAJO ASEGURADO S/ CARTERA DE PEDIDOS



COYUNTURA SECTOR QUÍMICO- PETROQUÍMICO - HISTÓRICO  
PRODUCCIÓN (Unidades) Vs IGUAL SEM- AÑO ANTERIOR

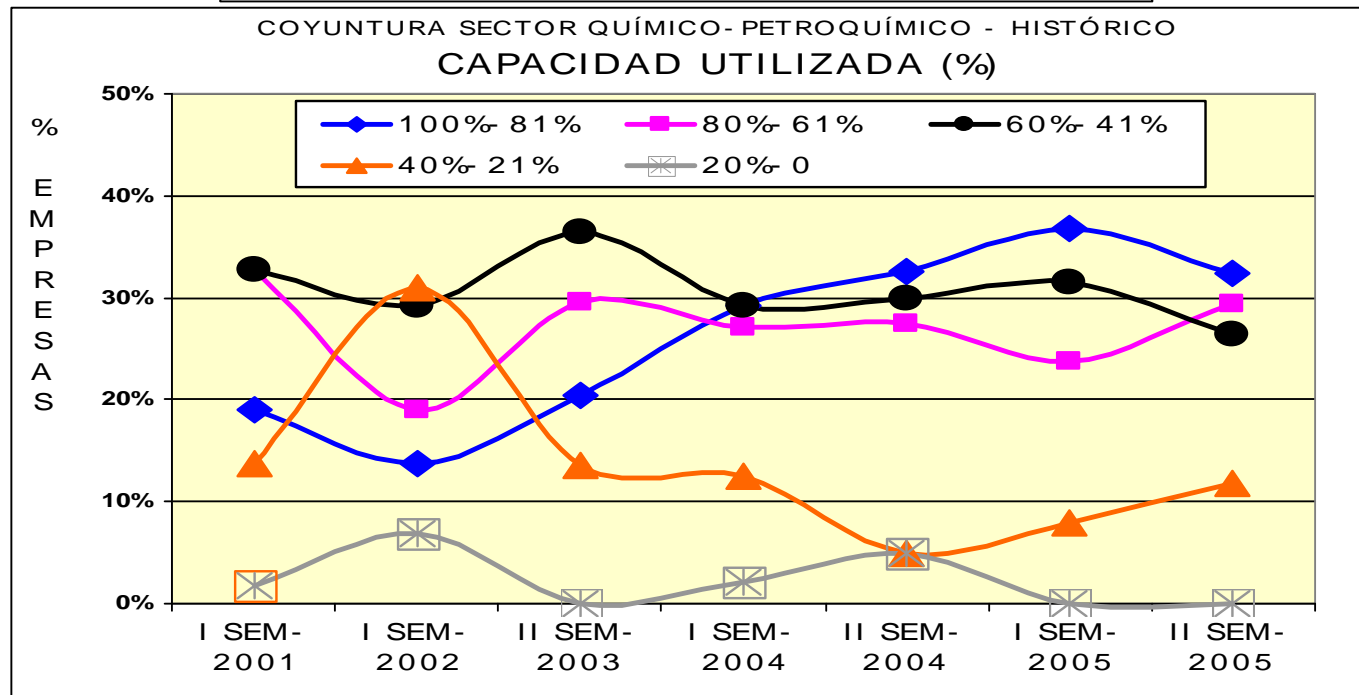
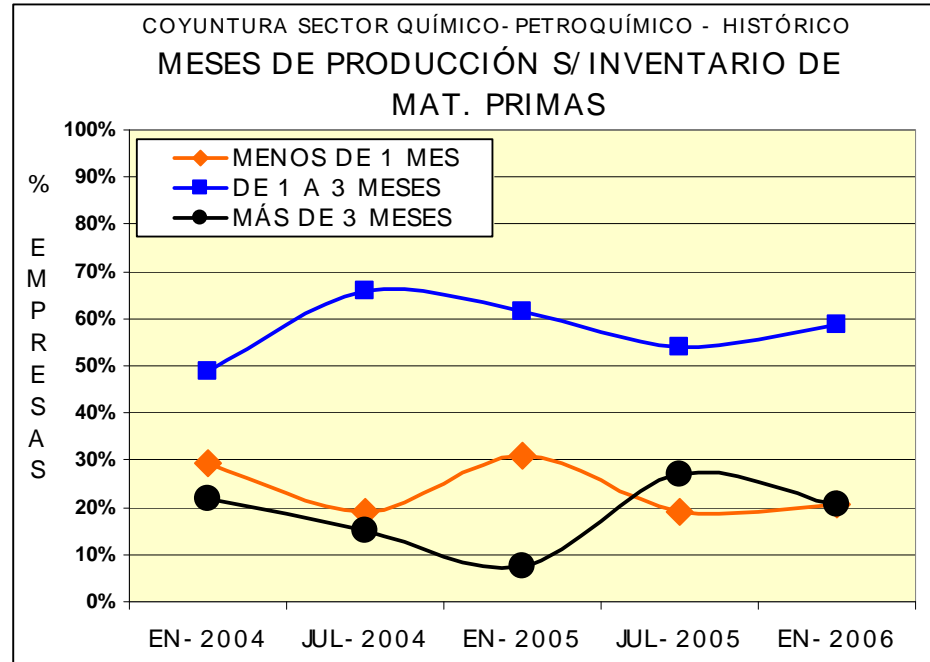


	AUMENTO % PROM.	CAÍDA % PROM.
<b>II SEM-2003</b>	21	25
<b>I SEM-2004</b>	60	47
<b>II SEM-2004</b>	30	13
<b>I SEM-2005</b>	17	16
<b>II SEM-2005</b>	18	18

HISTÓRICO



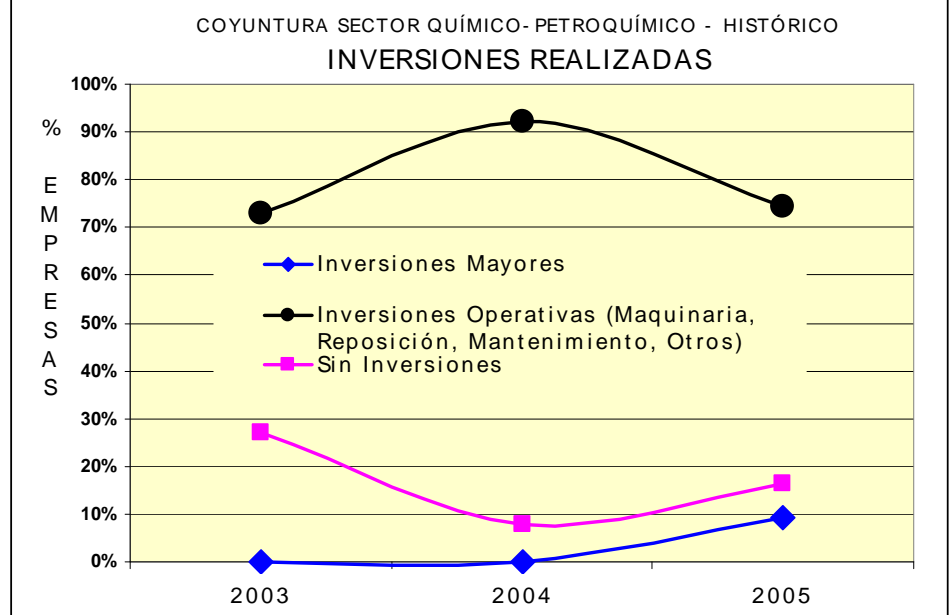
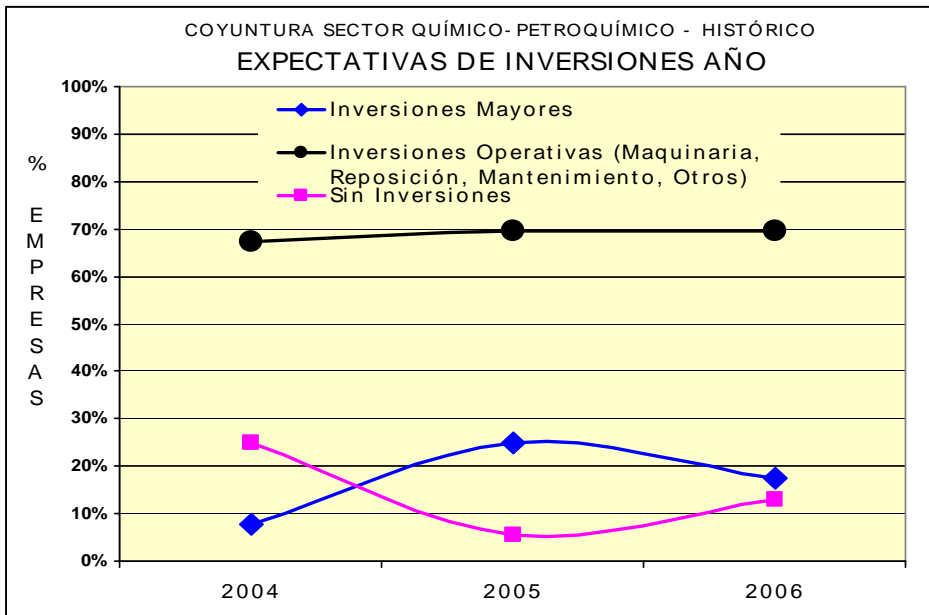
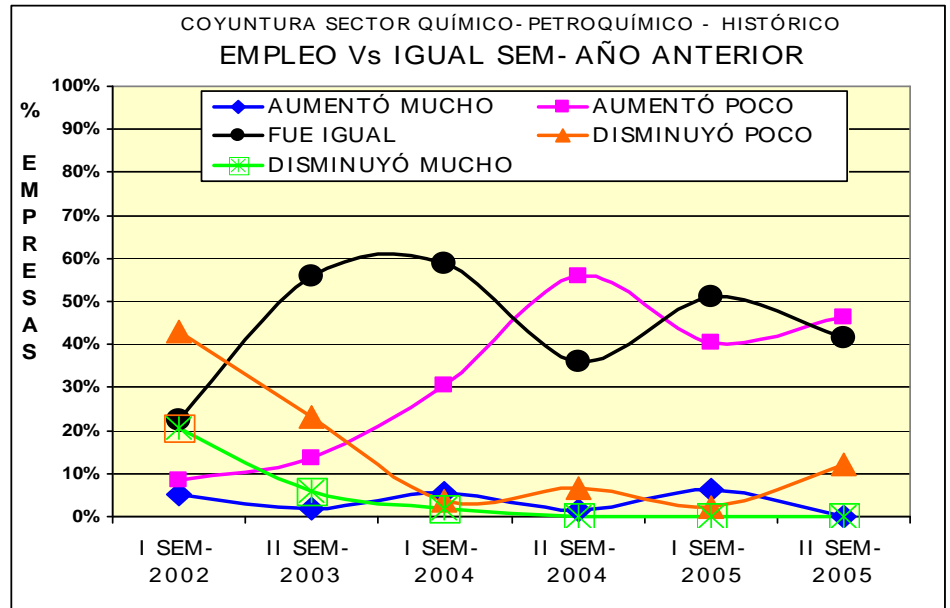
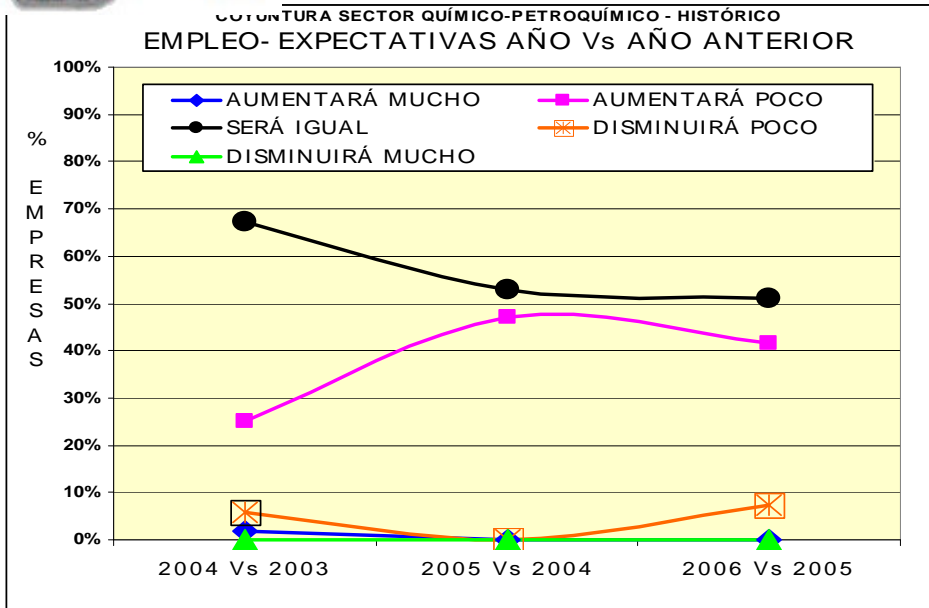
# ASOCIACIÓN VENEZOLANA DE LA INDUSTRIA QUÍMICA Y PETROQUÍMICA



HISTÓRICO



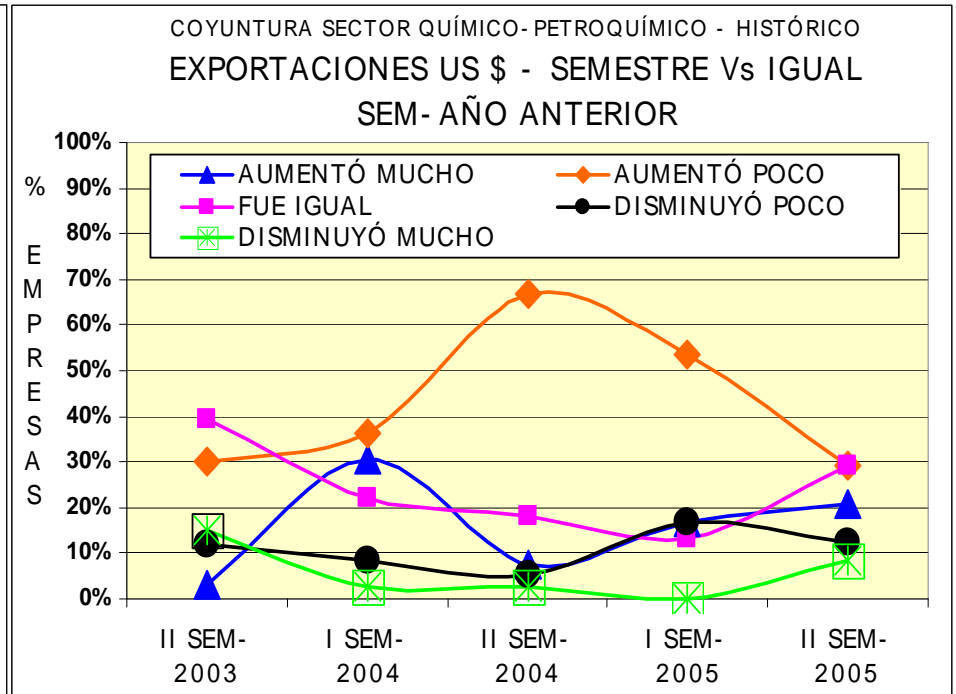
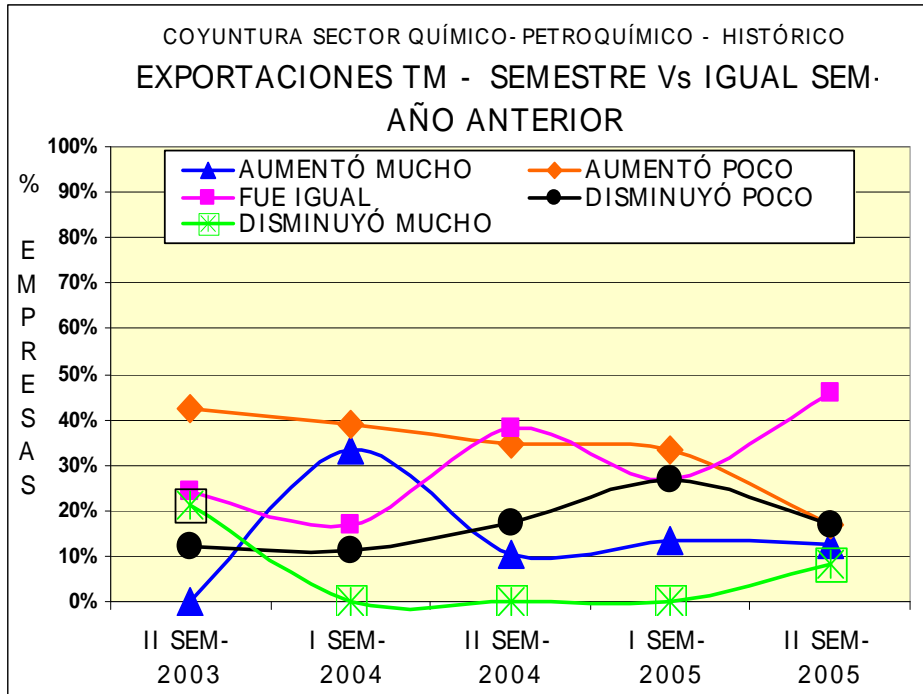
# ASOCIACIÓN VENEZOLANA DE LA INDUSTRIA QUÍMICA Y PETROQUÍMICA



HISTÓRICO



# ASOCIACIÓN VENEZOLANA DE LA INDUSTRIA QUÍMICA Y PETROQUÍMICA



PERIODO	EXPORTACIONES						
	% EXPORTACIONES TM/DESTINO						
	CAN	CHILE	MÉX	USA	CAm	UE	OTRO
II SEM-2003	52	3	2	7	19	3	13
I SEM-2004	58	2	2	6	9	3	20
II SEM-2004	70	2	1	8	8	2	9
I SEM-2005	57	2	1	7	7	4	22
II SEM-2005	53	2	2	12	6	7	19



## ASOCIACIÓN VENEZOLANA DE LA INDUSTRIA QUÍMICA Y PETROQUÍMICA

FACTORES QUE LIMITAN LA PRODUCCIÓN	RANGO				
	EN-2004	JUL-2004	EN-2005	JUL-2005	EN-2006
FACTORES (IMPORTANTE O MUY IMPORTANTE)					
AUMENTOS PRECIOS MAT. PRIMAS IMPORTADAS		10			
BAJA DEMANDA NACIONAL	3	2	3	2	4
BUROCRACIA ADMINISTRATIVA	8			3	3
COMPETENCIA PROD. IMPORTADOS	6	7	5	7	6
COMPETENCIA DESLEAL DE PROD. NACIONAL DE BAJA CALIDAD		10			
CONTROLES DE PRECIOS	4	6	9	9	11
DIFÍCIL ACCESO A DIVISAS PARA IMPORTAR MAT. PRIMAS	2	3	1	7	8
DIFÍCIL ACCESO A MAT. PRIMAS DE PROD. NACIONAL	3	3	3	5	4
DISPONIBILIDAD DE MAT. PRIMA EXTERNA		10			
EXCESO DE OFERTA					3
FALTA DE MANO DE OBRA CALIFICADA	7	9	10	10	10
FALLAS EN SUMINISTROS PEQUIVEN	8				
IMPUESTOS	6	6	7	7	5
INCERTIDUMBRE EN ESCENARIO POLÍTICO E INSTITUCIONAL	1	1	2	1	2
LIMITACIÓN EN MAQ. Y EQUIPOS	5	8	8	8	9
LIMITACIONES PARA ACCEDER AL MERCADO EXPORTADOR	5	4	4	6	7
LOGÍSTICA PARA IMPORTAR MAT. PRIMAS	8				
MARCO LEGAL, NORMATIVA ESPEC/RECTRICTIVA P/PROD. QUÍMICOS	4	5	6	4	2
PÉRDIDA DE CREDITO EXTERNO		10			
RASDA			11		
REDUCCIÓN CONSUMO FLUOROCARBONOS (PROT. MONTREAL)			11		
REQUERIMIENTOS FINANCIEROS	4	7	5	10	8
TRANSPORTE, INFRAESTRUCTURA					1



## ASOCIACIÓN VENEZOLANA DE LA INDUSTRIA QUÍMICA Y PETROQUÍMICA

FACTORES QUE PROMUEVEN EL INCREMENTO DE LA PRODUCCIÓN	RANGO	
	JUL-2005	EN-2006
FACTORES (IMPORTANTE O MUY IMPORTANTE)		
ADECUADO SUMINISTRO DE MAT. PRIMA POR PARTE DE PDVSA	6	
ALTA OCUPACIÓN HOTELERA		6
AUMENTO DE EXPORTACIONES	3	
AUMENTO DEL GASTO PÚBLICO		5
CONFIABILIDAD EN LA EMPRESA	6	
CRECIMIENTO DE MERCADOS EXTERNOS		3
DEMANDA IND. PETROLERA (DESARROLLOS, COMPRE VENEZOLANO)	5	2
DESARROLLO DE CADENA PRODUCTIVA	6	
ESTACIONALIDAD DE LAS VENTAS	4	
MENOR INCERTIDUMBRE	6	
MENOR COMPETENCIA POR CONTROL DE CAMBIO	5	
NORMATIVA AMBIENTAL		6
NUEVAS FUENTES DE MAT.PRIMAS (MINAS)		6
NUEVOS PRODUCTOS, NUEVAS APLICACIONES Y NECESIDADES TECNOLÓGICAS	2	6
NUEVOS NEGOCIOS	5	3
PRECIOS ALTOS DE MAT. PRIMAS		6
PRECIOS PREFERENCIALES P/EMPRESAS DE RESP. SOCIAL		6
PRODUCCIÓN A TERCEROS	5	
REACTIVACIÓN IND. CONSTRUCCIÓN		4
RECUPERACIÓN DE LA DEMANDA GENERAL (PRODUCTOS, SERVICIOS)	1	1
REGULACIONES AMBIENTALES	5	
RUEDAS DE NEGOCIOS PÚBLICAS		6



## ASOCIACIÓN VENEZOLANA DE LA INDUSTRIA QUÍMICA Y PETROQUÍMICA

FACTORES QUE LIMITAN EL COMERCIO DE PRODUCTOS QUÍMICO-PETROQUÍMICOS	RANGO				
	EN-2004	JUL-2004	EN-2005	JUL-2005	EN-2006
BAJA DEMANDA NACIONAL	2	2	1	2	1
BUROCRACIA ADMINISTRATIVA				3	1
COMPETENCIA DESLEAL		6			
COMPETENCIA PROD. IMPORTADOS				4	1
CONTRABANDO DE EXTRACCIÓN		6			
CONTROLES DE PRECIOS				2	4
DESCONFIANZA EN LA JUSTICIA			6		
DIFÍCIL ACCESO A DIVISAS PARA IMPORTAR MAT. PRIMAS	1	3	4	7	3
DIFÍCIL ACCESO A MAT. PRIMAS DE PROD. NACIONAL				3	4
EXCESO DE OFERTA					3
IMPUESTOS	3	4	5	5	2
INCERTIDUMBRE EN ESCENARIO POLITICO E INSTITUCIONAL	1	1	1	1	1
INESTABILIDAD EN RELACIONES CON COLOMBIA			6		
LOGÍSTICA: LIMITACIONES EN INFRAESTRUCTURA (Transp./Almacenaje)	6	5	2	2	1
LIMITACIONES PARA ACCEDER AL MERCADO EXPORTADOR				5	5
MARCO LEGAL, NORMATIVA ESPEC/RECTRICTIVA P/PROD. QUÍMICOS	5	2	3	5	1
REQUERIMIENTOS FINANCIEROS	4	4	3	6	4

FACTORES QUE PROMUEVEN EL INCREMENTO DEL COMERCIO DE PRODUCTOS QUÍMICO-PETROQUÍMICOS	RANGO	
	JUL-2005	EN-2006
BAJAS TASAS DE INTERÉS	2	
CALIDAD DE LOS PRODUCTOS Y SERVICIOS POSTVENTA	1	
EFICIENTE DISTRIBUCIÓN	1	
FALLAS EN OFERTA PEQUIVEN	2	
INVERSIONES IND. PETROLERA	2	
MEJOR FLUJO DE DIVISAS	1	1
NORMALIZACIÓN (CALIDAD/AMBIENTE) NAC. E INT.	2	1
REACTIVACIÓN IND. CONSTRUCCIÓN		1
RECUPERACIÓN DE LA DEMANDA GENERAL (PRODUCTOS, SERVICIOS)	2	1
REESTRUCTURACIÓN DE ALGUNAS INDUSTRIAS		1





## ASOCIACIÓN VENEZOLANA DE LA INDUSTRIA QUÍMICA Y PETROQUÍMICA

FACTORES QUE AFECTAN EL MANTENIMIENTO O INCREMENTO DEL FLUJO EXPORTADOR	RANGO				
	EN-2004	JUL-2004	EN-2005	JUL-2005	EN-2006
FACTORES (IMPORTANTE O MUY IMPORTANTE)					
AUMENTOS PRECIOS MAT. PRIMAS IMPORTADAS		8			
BAJA DEMANDA INTERNACIONAL				7	8
BUROCRACIA ADMINISTRATIVA				6	3
CALIDAD MAT. PRIMAS NACIONALES	7				
CAPACIDAD DE PRODUCCIÓN	7				
COMPETENCIA DESLEAL				10	
COMPETENCIA INTERNACIONAL	1	1	1	1	3
COSTOS INTERNOS					4
COSTOS LOGÍSTICOS		8			2
DIFÍCIL ACCESO A DIVISAS P/ IMPORTAR MAT. PRIMAS	4	4	4	8	6
DIFÍCIL ACCESO A MAT. PRIMAS DE PROD. NACIONAL				7	7
FALTA DE FINANCIAMIENTO	5	6	6	9	9
INCENTIVO SERVICIOS BÁSICOS E IMPUESTOS	7				
INCERTIDUMBRE EN ESCENARIO POLÍTICO E INSTITUCIONAL	2	2	3	3	4
INEFICIENTE DEVOLUCIÓN DEL IVA AL EXPORTADOR				4	7
PÉRDIDA DE COMPETITIVIDAD DE LA EMPRESA Y/O PRODUCTOS	3	5	5	4	3
REGULACIONES INTERNACIONALES					10
RETRASO EN EL REINTEGRO DEL DRAW BACK				6	7
TASA DE CAMBIO	5	3	2	5	5
TRÁMITES ADUANALES	6	7	4	2	1

FACTORES QUE ESTIMULAN LAS EXPORTACIONES	RANGO				
	EN-2004	JUL-2004	EN-2005	JUL-2005	EN-2006
FACTORES (IMPORTANTE O MUY IMPORTANTE)					
ASISTENCIA AL EXPORTADOR	2	3	2	4	4
CAPACIDAD DE FINANCIAMIENTO Y RIESGO				5	
CONVENIOS INTERNACIONALES	1	1	1	2	2
DEMANDA INTERNACIONAL				3	3
COMPETITIVIDAD DE LA EMPRESA Y/O PRODUCTOS				1	1
DISPONIBILIDAD DE PRODUCTOS				5	
INCENTIVOS A LAS EXPORTACIONES	3	2	3		
INCERTIDUMBRE EN ESCENARIO POLÍTICO E INSTITUCIONAL				5	

HISTÓRICO

This document was created with Win2PDF available at <http://www.daneprairie.com>.  
The unregistered version of Win2PDF is for evaluation or non-commercial use only.