



ASOCIACIÓN VENEZOLANA DE LA INDUSTRIA QUÍMICA Y PETROQUÍMICA



# ENCUESTA DE COYUNTURA SEMESTRAL ENERO 2007

SECTOR QUÍMICO- PETROQUÍMICO AFILIADO

Febrero 2007

## MOTIVACIÓN

- *La Encuesta de Coyuntura Semestral es el instrumento que permite a ASOQUIM el monitoreo de las principales variables que afectan al sector químico-petroquímico, para proveer a la asociación y a las empresas de los elementos de juicio que propicien la toma oportuna de decisiones.*
- *Asimismo, a través de los medios de comunicación mantenemos informada a la población en general de la situación del sector.*

# METODOLOGÍA

- Encuesta de coyuntura vías electrónica y fax.
- Variables e Indicadores:
  - » Situación actual. Expectativas.
  - » Ventas. Expectativas. Trabajo S/Pedidos.
  - » Comercio: Cartera de Pedidos, Inventarios.
  - » Inventarios de materias primas.
  - » Producción.
  - » Capacidad Utilizada.
  - » Empleo.
  - » Inversiones: realizadas, expectativas.
  - » Factores que afectan o que promueven la producción y el comercio.
  - » Exportaciones: Destinos, Expectativas, Factores.
  - » Cifras por Segmentos Químicos.
  - » Cifras históricas.
- La encuestas recibidas conforman una muestra representativa que incluye todos los segmentos y subsegmentos del sector químico-petroquímico venezolano, así como al comercio y empresas relacionadas.

# MUESTRA

## COYUNTURA ENERO 2007 CONFORMACIÓN DE LA MUESTRA

SEGMENTOS	SUBSEGMENTOS	SUBSEG	MUESTRA	%
PETROQUÍMICA	OLEFINAS Y RESINAS TERMOPLÁSTICAS (5)	1A	2	6,7
	PETROQUÍMICOS BÁSICOS (3)	1B	2	6,7
	INORGÁNICOS BÁSICOS Y FERTILIZANTES (0)	1C	0	0,0
QUÍMICA INTERMEDIA	ORGÁNICOS DIVERSOS (3)	2A	2	6,7
	FIBRAS SINTÉTICAS O ARTIFICIALES (2)	2B	1	3,3
	INORGÁNICOS DIVERSOS (12)	2C	4	13,3
QUÍMICA DIVERSA	RESINAS, AUXILIARES Y PLASTIFICANTES (6)	3A	0	0,0
	ESPECIALIDADES (12)	3B	2	6,7
	PRODUCTOS FINALES (31)	3C	11	36,7
PRODUCTOS RELACIONADOS (10)		PR	0	0,0
COMERCIO Y SERVICIOS (31)		C&S	6	20,0
		<b>TOTAL</b>	<b>30</b>	<b>100,0</b>

(No.) = MIEMBROS EN ESTE SUBSEGMENTO

# CONCLUSIONES GENERALES

- **SITUACIÓN ACTUAL:**  
EL 90% DE LAS EMPRESAS DE LA MUESTRA CONSIDERA QUE LA SITUACIÓN ACTUAL DEL SECTOR QUÍMICO- PETROQUÍMICO ES REGULAR (53%) O BUENA (37%). EN CUANTO A LAS PERSPECTIVAS PARA EL I SEM- 2007, EL 60% ESPERA QUE LA SITUACIÓN NO CAMBIE Y EL 23% ESPERA QUE MEJORE.
- **VENTAS:**  
LA COMPARACIÓN DEL DESEMPEÑO DEL SECTOR QUÍMICO- PETROQUÍMICO NACIONAL EN EL II SEM- 2006, RESPECTO AL II SEM- 2005, REFLEJA CONTINUIDAD EN EL CRECIMIENTO DE LAS VENTAS, CON EL 60% DE LAS EMPRESAS MANIFESTANDO UN INCREMENTO PROMEDIO DE 19%; SIN EMBARGO, SE DESTACA QUE EL MAYOR % DE EMPRESAS QUE CRECIÓ SE UBICA EN LOS SEGMENTOS QUÍMICA DIVERSA (77%) Y DEL COMERCIO Y SERVICIOS (83%), QUE TAMBIÉN PRESENTAN LOS MAYORES % DE INCREMENTO (22%). MIENTRAS, EL SEGMENTO QUÍMICA INTERMEDIA SE VIO AFECTADO CON EL 43% DE LAS EMPRESAS BAJANDO SUS VENTAS EN 8% PROMEDIO. PARA 2007, EL 46% DE LAS EMPRESAS ESPERA CRECIMIENTO.
- **PRODUCCIÓN:**  
EL 58% DE LAS EMPRESAS INCREMENTO LA PRODUCCIÓN EN 17% PROMEDIO Y EL 29% LA MANTUVO. POR 1ra. VEZ DESDE EL I SEM- 2004, CRECIÓ DE 43% A 58% EL % DE EMPRESAS QUE AUMENTÓ SU PRODUCCIÓN, Y A LA VEZ CAYÓ DE 37% A 13% EL % DE EMPRESAS CUYA PRODUCCIÓN BAJÓ.

# CONCLUSIONES GENERALES

- EMPLEO:  
EL EMPLEO REFLEJÓ RECUPERACIÓN EN EL II SEM- 2006 Vs I SEM- 2006, Y LAS PERSPECTIVAS PARA 2007 EVIDENCIAN TENDENCIA A LA ESTABILIDAD.
  
- INVERSIONES:  
EN 2006 EL 16% DE LAS EMPRESAS DE LA MUESTRA REALIZÓ INVERSIONES MAYORES, EN 2007 ESPERAN REALIZARLAS EL 21%. SIN EMBARGO, UNA ALTA PROPORCIÓN DE EMPRESAS HA VENIDO REALIZANDO EXCLUSIVAMENTE INVERSIONES OPERATIVAS, PROFUNDIZANDO EL REZAGO EN EL DESARROLLO DEL SECTOR.
  
- FACTORES LIMITANTES DE LA PRODUCCIÓN:  
LOS PRINCIPALES FACTORES SEÑALADOS COMO LIMITANTES MUY IMPORTANTES O IMPORTANTES DE LA PRODUCCIÓN, POR PARTE DEL 50% O MÁS DE LAS EMPRESAS, SON:
  1. INCERTIDUMBRE EN ESCENARIO POLÍTICO E INSTITUCIONAL
  2. DIFÍCIL ACCESO A DIVISAS P/IMPORTAR MAT. PRIMAS
  3. DIFÍCIL ACCESO A MAT. PRIMAS DE PRODUCCIÓN NACIONAL
  4. TRANSPORTE, INFRAESTRUCTURA
  5. MARCO LEGAL (NORMATIVA ESPEC/RECTRICTIVA P/PROD. QUÍMICOS)
  6. LEGISLACIÓN LABORAL (LOPCYMAT Y SOLVENCIA LABORAL)
  7. BUROCRACIA ADMINISTRATIVA

ADICIONALMENTE, SON MENCIONADOS OTROS FACTORES QUE REQUIEREN ATENCIÓN PARA MEJORAR LA COMPETITIVIDAD DEL SECTOR.

# CONCLUSIONES GENERALES

- FACTORES LIMITANTES DEL COMERCIO DE MATERIAS PRIMAS:  
LOS PRINCIPALES FACTORES LIMITANTES POR PARTE DEL 50% O MÁS DE LAS EMPRESAS COMERCIALIZADORAS SON:
  1. INCERTIDUMBRE EN ESCENARIO POLÍTICO E INSTITUCIONAL
  2. DIFÍCIL ACCESO A DIVISAS PARA IMPORTAR MAT. PRIMAS
  3. LEGISLACIÓN LABORAL (LOPCYMAT Y SOLVENCIA LABORAL)
  4. MARCO LEGAL, NORMATIVA ESPEC/RECTRICTIVA PARA PROD. QUÍMICOS
  5. BUROCRACIA ADMINISTRATIVA
  6. LOGÍSTICA: LIMITACIONES EN INFRAESTRUCTURA (Transp./Almacenaje)
  7. CONTROLES DE PRECIOS
  8. DIFÍCIL ACCESO A MAT. PRIMAS DE PROD. NACIONAL
- EXPORTACIONES:  
EL 53 % DE LA MUESTRA EXPORTA, EN PROMEDIO, CERCA DEL 37% DE LO QUE PRODUCEN. EL 37,5% DE ESTOS EXPORTADORES INCREMENTÓ EL VOLUMEN EXPORTADO EN TM Y EN US\$, Y EL 37,5% REFLEJÓ REDUCCIÓN DE SUS EXPORTACIONES EN VOLUMEN Y VALOR.  
  
EL 50% ESPERA UNA RECUPERACIÓN DE LAS EXPORTACIONES A CORTO PLAZO Y EL 38% ESPERA MANTENER EL NIVEL ACTUAL.  
  
EL 94% DE LAS EMPRESAS EXPORTA A LA CAN UN VOLUMEN EQUIVALENTE AL 57 % DEL TOTAL (TM) EXPORTADO.

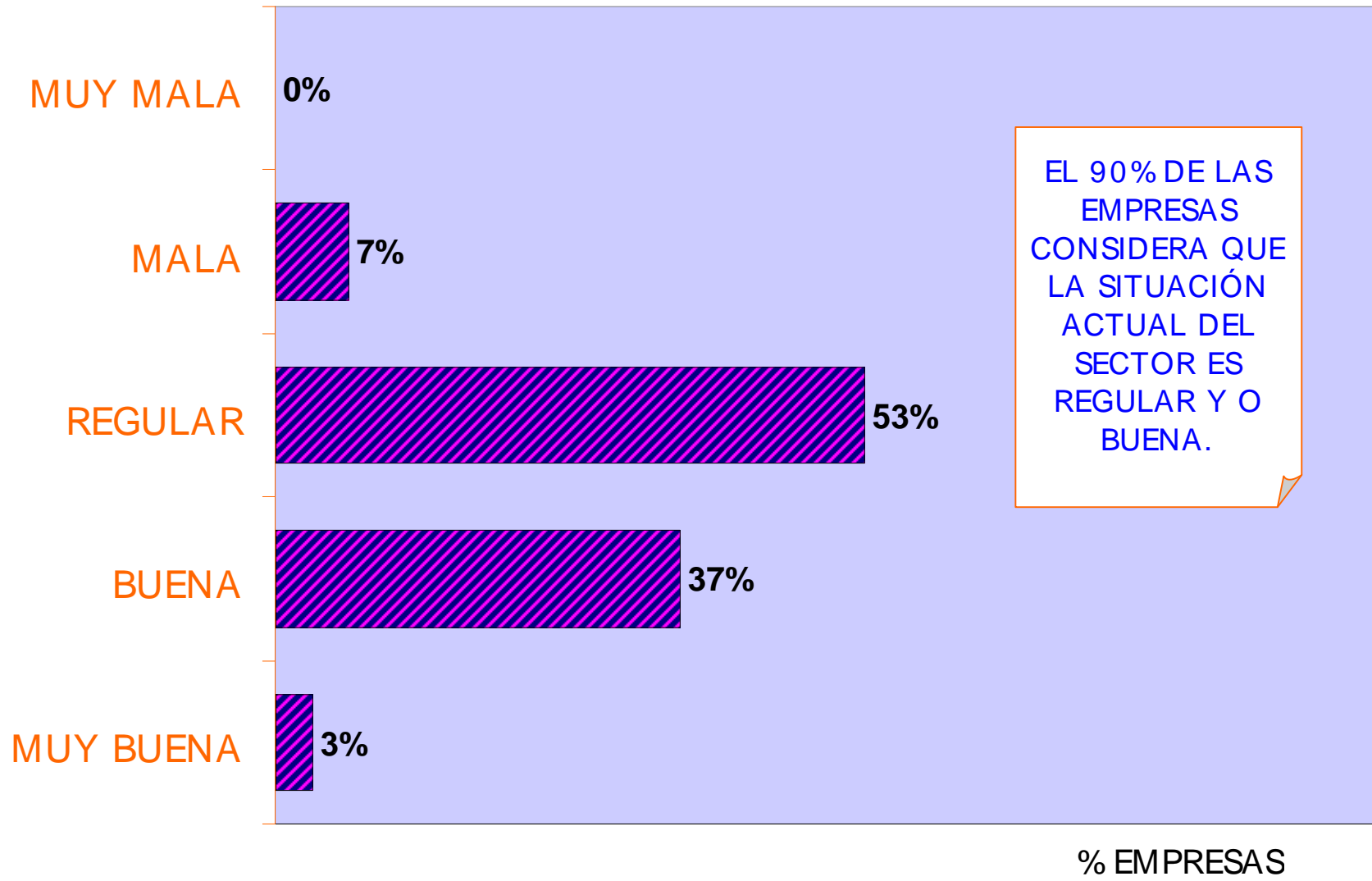
# ASOCIACIÓN VENEZOLANA DE LA INDUSTRIA QUÍMICA Y PETROQUÍMICA

## CONCLUSIONES GENERALES

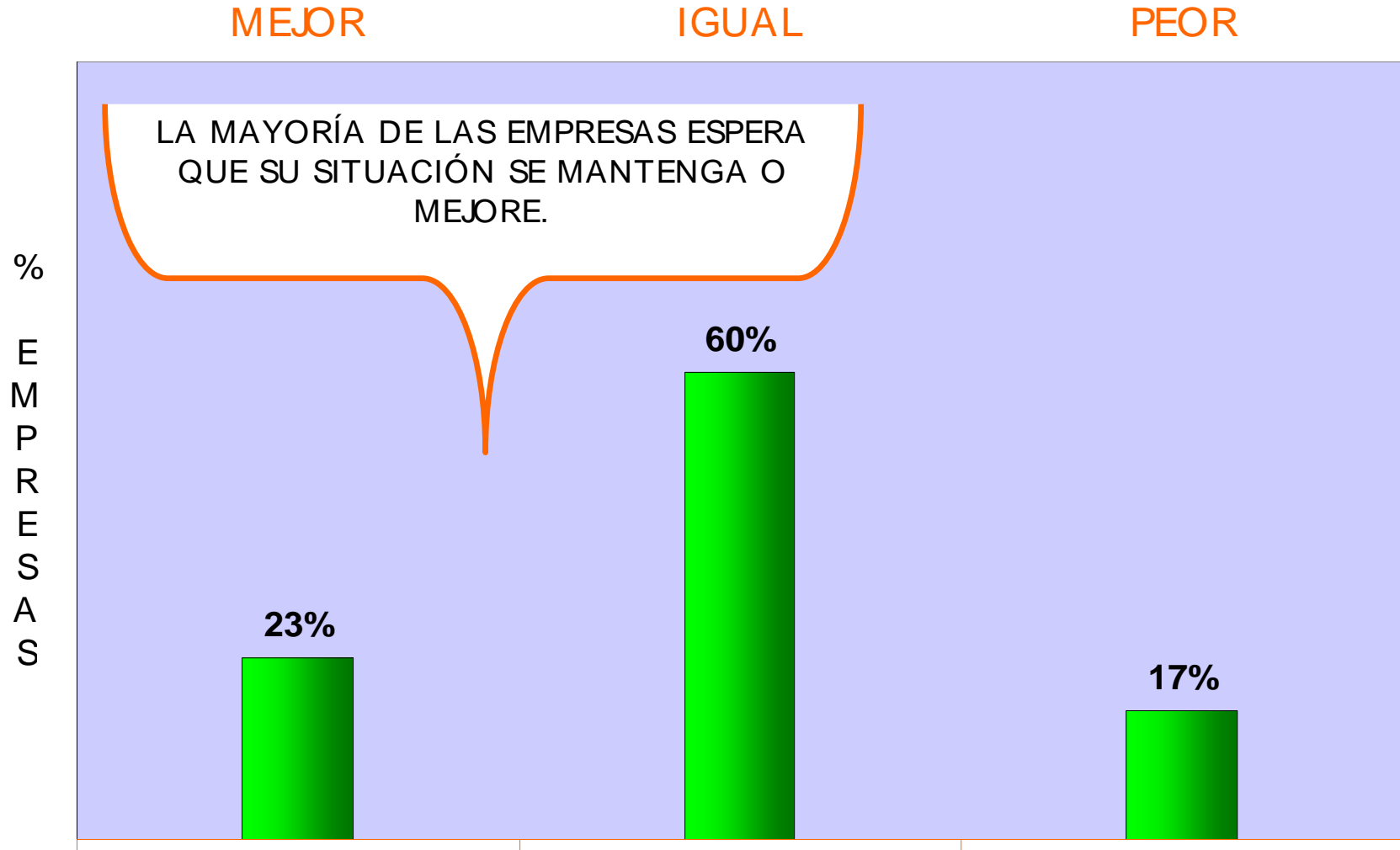
- PRINCIPALES FACTORES QUE AFECTAN LAS EXPORTACIONES:  
LOS FACTORES QUE AFECTAN AL 50% O MÁS DE LAS EMPRESAS EXPORTADORAS SON:
  1. INCERTIDUMBRE EN ESCENARIO POLÍTICO E INSTITUCIONAL
  2. DIFÍCIL ACCESO A DIVISAS PARA IMPORTAR MAT. PRIMAS (Ind.)
  3. TASA DE CAMBIO
  4. COMPETENCIA INTERNACIONAL
  5. DIFÍCIL ACCESO A MAT. PRIMAS DE PRODUCCIÓN NACIONAL
  6. BUROCRACIA ADMINISTRATIVA
  7. TRÁMITES ADUANALES
  8. COSTOS INTERNOS
  9. COSTOS LOGÍSTICOS
  
- FACTORES QUE ESTIMULAN EL INCREMENTO DEL FLUJO EXPORTADOR:
  1. COMPETITIVIDAD DE LA EMPRESA Y/O PRODUCTOS
  2. DEMANDA INTERNACIONAL
  3. CONVENIOS INTERNACIONALES
  4. ASISTENCIA AL EXPORTADOR



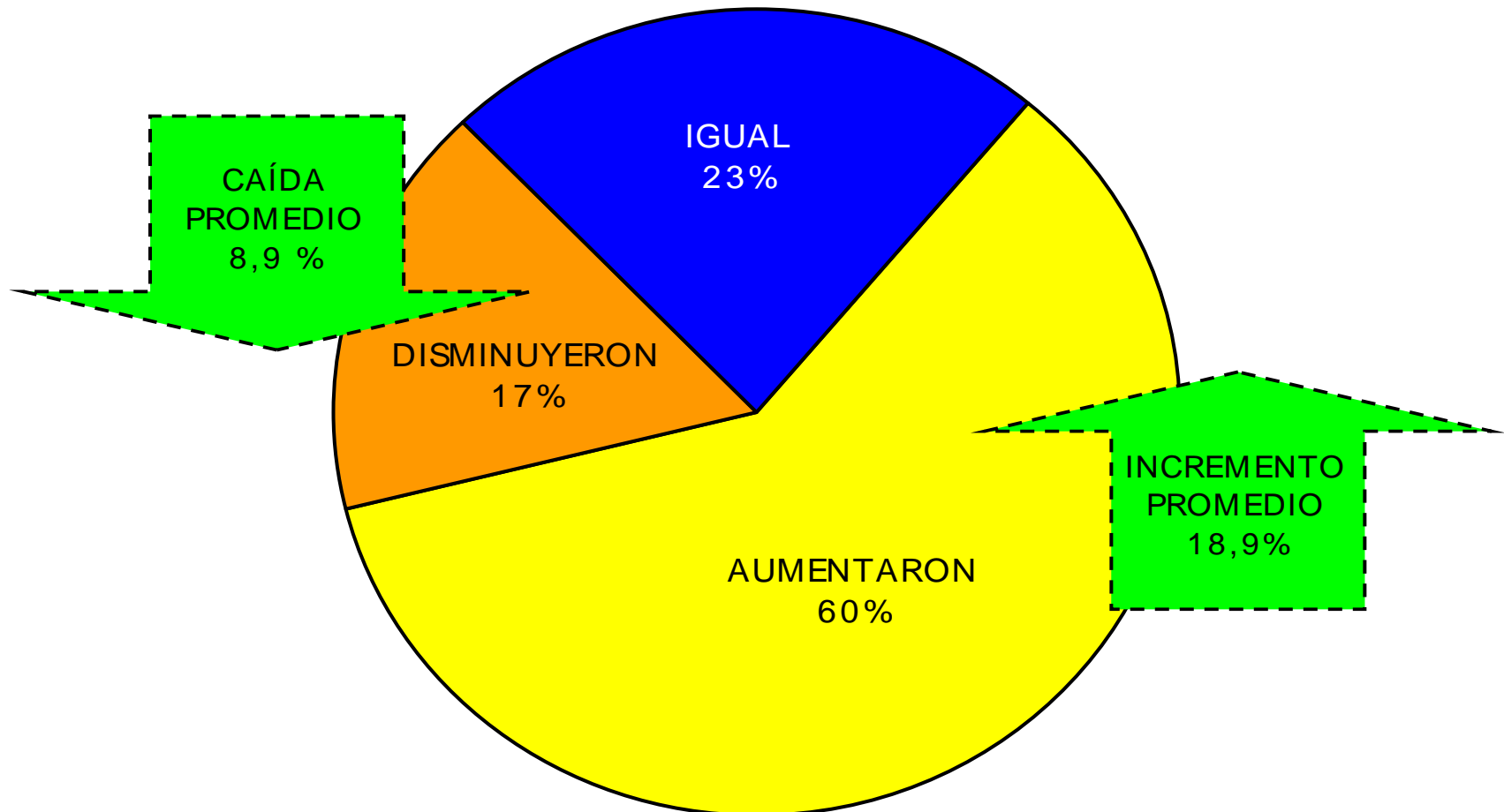
## COYUNTURA ENERO 2007 - SECTOR QUÍMICO- PETROQUÍMICO SITUACIÓN ACTUAL



## COYUNTURA ENERO 2007 - SECTOR QUÍMICO- PETROQUÍMICO EXPECTATIVAS I SEM- 2007

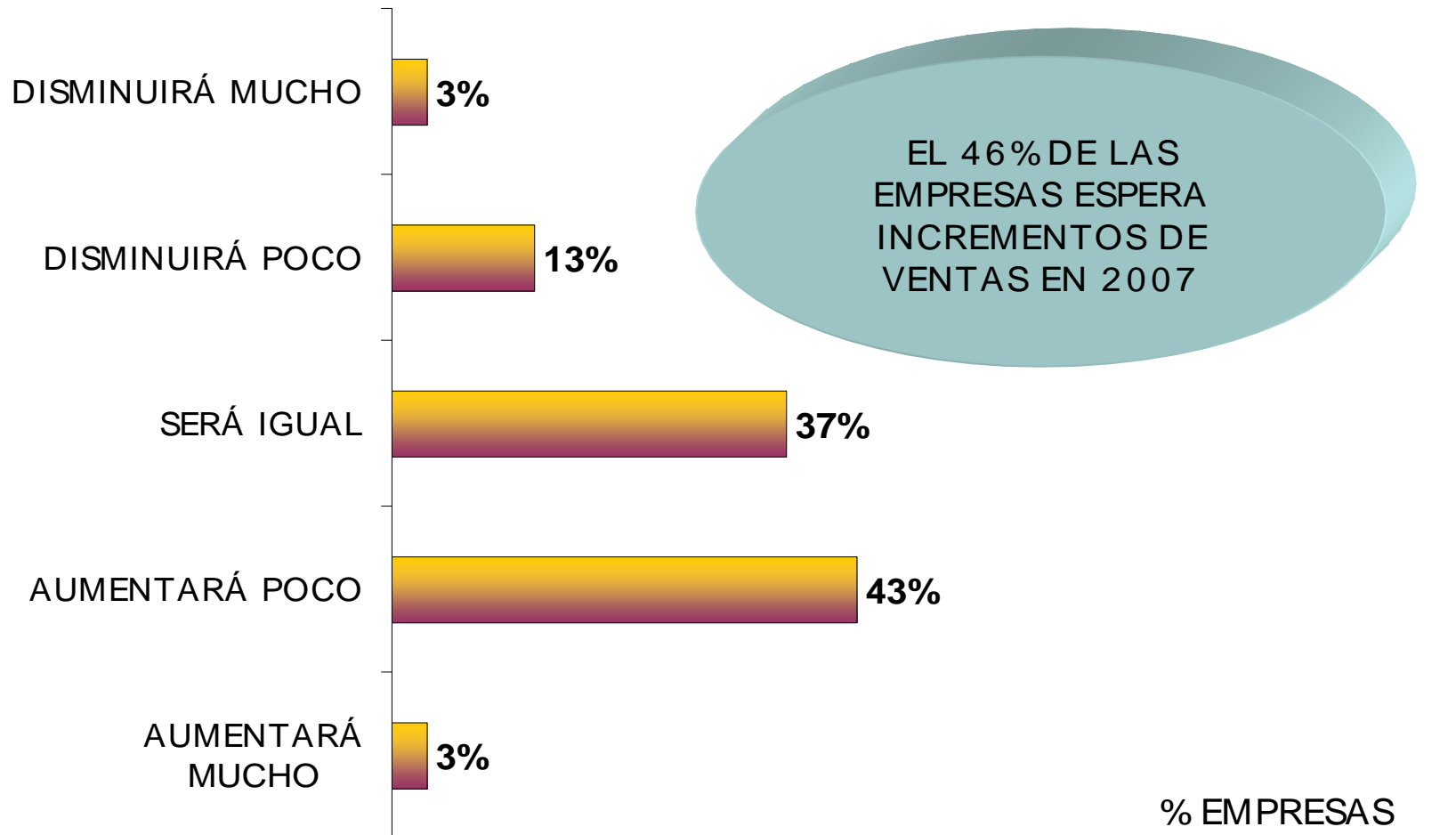


## COYUNTURA ENERO 2007 - SECTOR QUÍMICO- PETROQUÍMICO VENTAS (Unidades) VARIACIÓN % II SEM- 2006 Vs II SEM- 2005

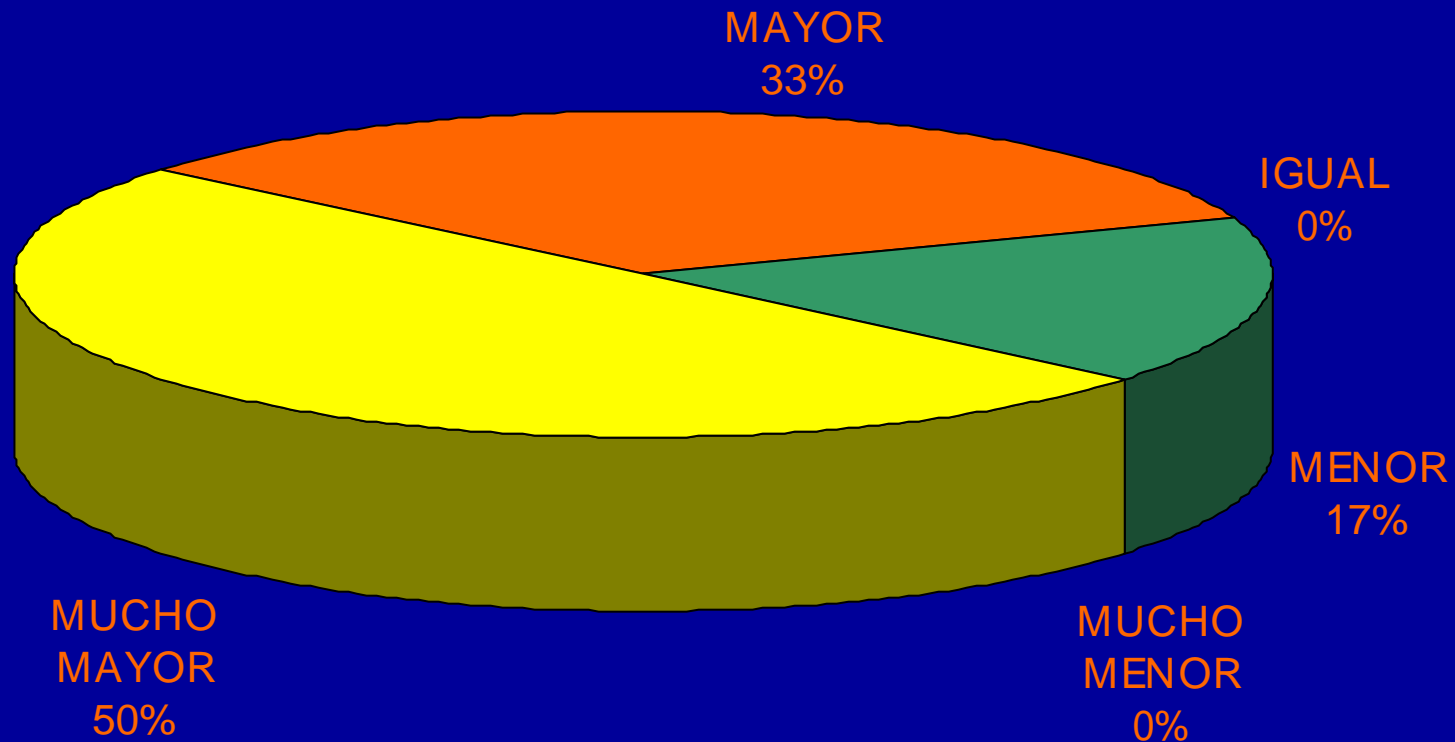


COYUNTURA ENERO 2007 - SECTOR QUÍMICO- PETROQUÍMICO

**VENTAS (Unidades)**  
**EXPECTATIVAS 2007 Vs 2006**



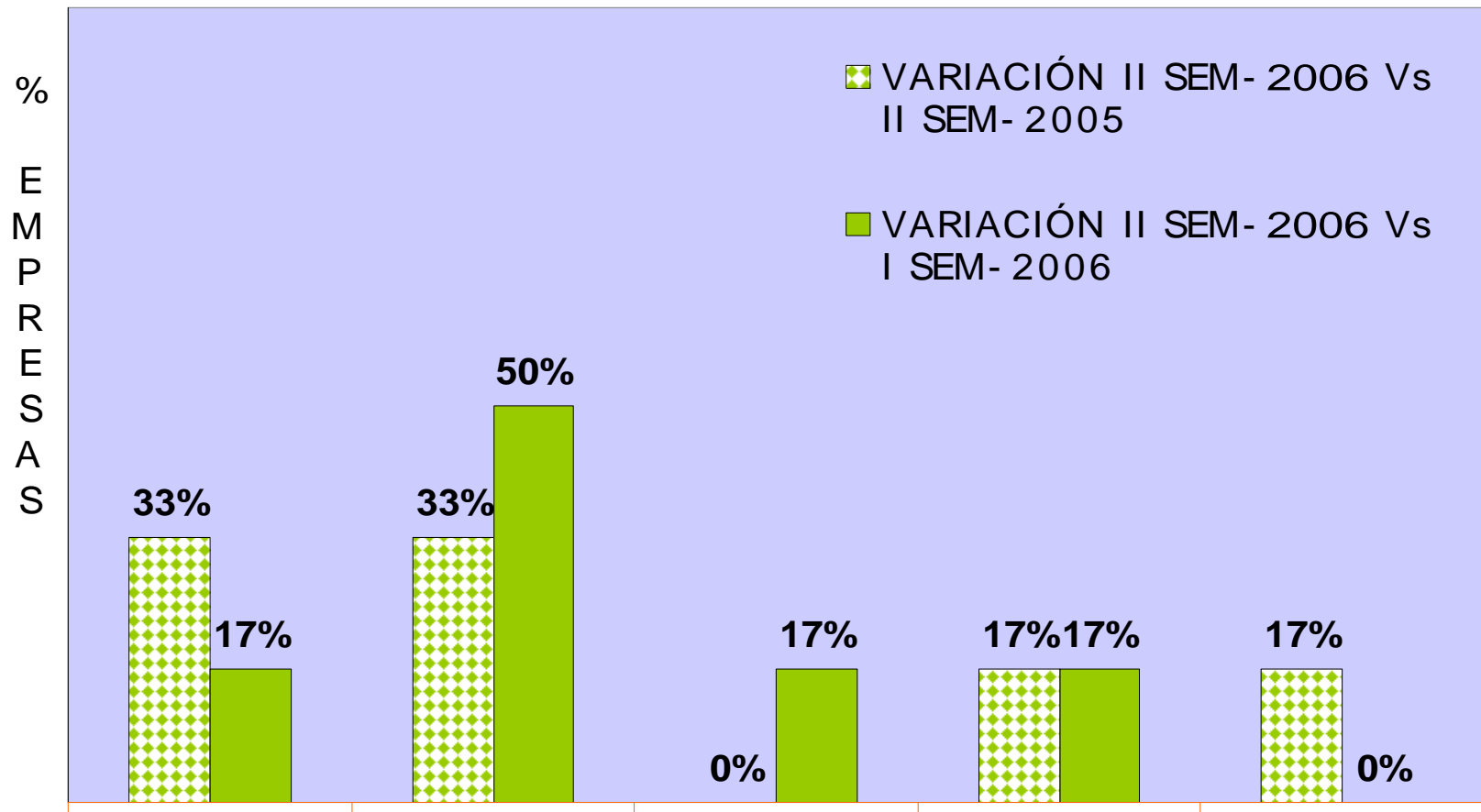
## COYUNTURA ENERO 2007 - SECTOR QUÍMICO- PETROQUÍMICO CARTERA DE PEDIDOS EMPRESAS PROVEEDORAS DE MATERIAS PRIMAS - II SEM- 2006 Vs II SEM- 2005



EL 83,3% DE LAS EMPRESAS  
COMERCIALIZADORAS DE MATERIAS PRIMAS  
AUMENTÓ  
SU CARTERA DE PEDIDOS EN EL  
II SEM- 2006 Vs II SEM- 2005

## COYUNTURA ENERO 2007 - SECTOR QUÍMICO- PETROQUÍMICO INVENTARIOS (Unidades) EMPRESAS PROVEEDORAS

AUMENTÓ MUCHO    
 AUMENTÓ POCO    
 FUE IGUAL    
 DISMINUYÓ POCO    
 DISMINUYÓ MUCHO



This document was created with Win2PDF available at <http://www.daneprairie.com>.  
The unregistered version of Win2PDF is for evaluation or non-commercial use only.